



Către: INSTITUȚIA PREFECTULUI-JUDEȚUL HUNEDOARA

În atenția: Comisiei de Dialog Social

Ref : Informații referitoare situația șomajului

Ședința C.D.S. 07.09.2022

Stimate Domnule Prefect

Călin-Petru MARIAN,

Alaturat va prezentam situatia șomajului din județul Hunedoara : distribuție pe sexe, mediul de rezidență, studii, vârstă, rata șomajului, analiza comparativa cu anul 2021.

1. SITUAȚIA ȘOMAJULUI ÎNREGISTRAT ÎN JUDEȚUL HUNEDOARA la 31.07.2022

Total ȘOMERI - 5.690

1.1 În funcție de sex

femei	3.117
barbați	2.573

1.2 În funcție de natura șomajului

Șomeri neindemnizați	3.882
Șomeri indemnizați	1.808

1.3 În funcție de mediul de proveniență

urban	3.700
rural	1.990

1.4 În funcție de vârstă

sub 25 ani	741	din care femei 371
25-29 ani	388	din care femei 219
30-39 ani	903	din care femei 521
40-49 ani	1.444	din care femei 821
50-55 ani	1.284	din care femei 743
peste 55 ani	930	din care femei 442

1.5 În funcție de nivelul de învățământ

învățământ primar și fără studii	1.100
învățământ gimnazial	1.523
învățământ profesional/ arte si meserii	913
învățământ liceal	1.665
învățământ postliceal	94
învățământ universitar	395

1.6 Repartizarea șomerilor pe Agenții Locale și Puncte de lucru

	Total șomeri = 5690	Din care șomeri indemnizati = 1808
AGENTIA DEVA	590	303
AGENTIA HUNEDOARA	657	232
AGENTIA PETROSANI	730	251
VULCAN	362	64

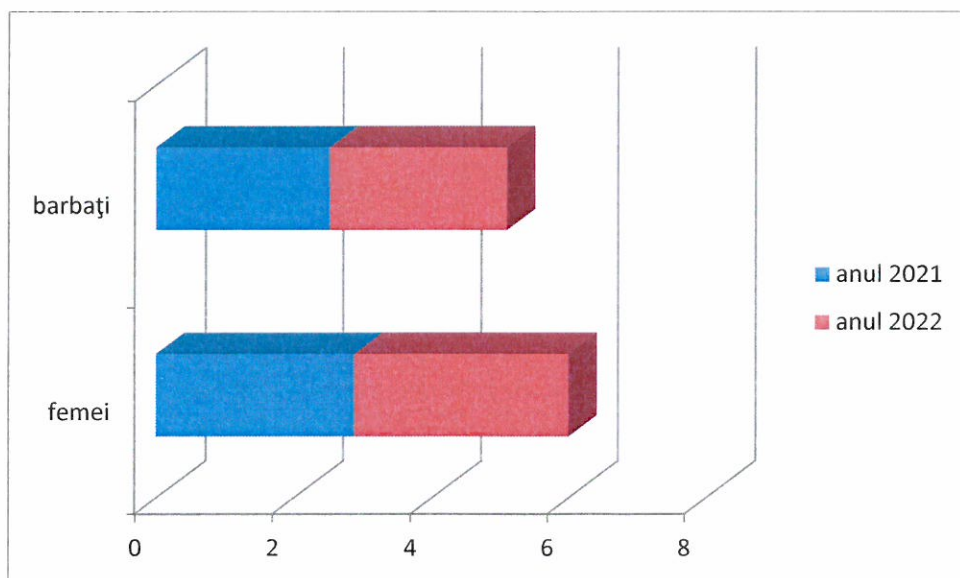
LUPENI	335	84
BRAD	685	258
ORASTIE	810	151
ILIA	125	45
SIMERIA	117	67
CALAN	371	133
HATEG	908	220

2. ȘOMAJUL ÎN JUDEȚUL HUNEDOARA.

Situație comparativă iulie 2021-iulie 2022

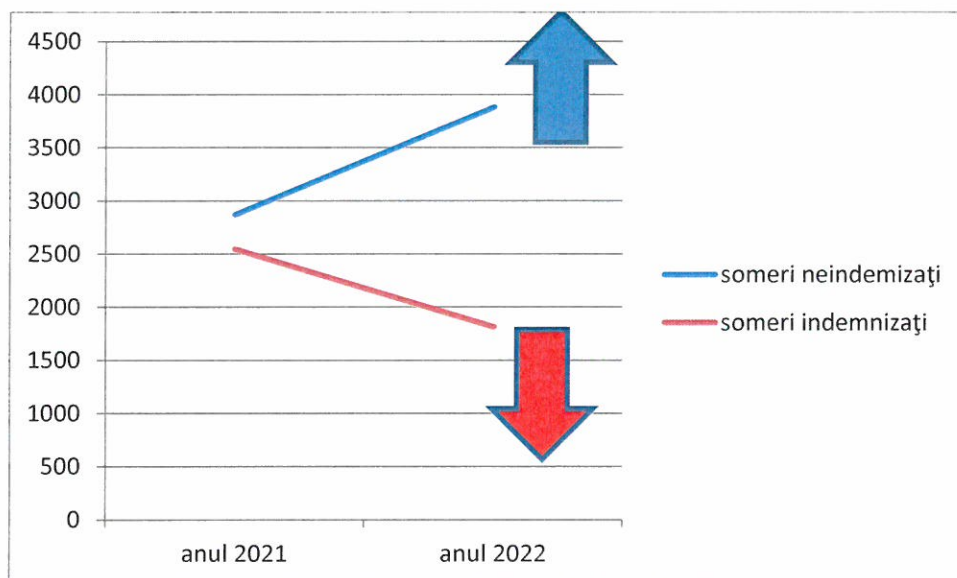
2.1 - În funcție de sex

	anul 2021	anul 2022
femei	2.885	3.117
barbați	2.527	2.573



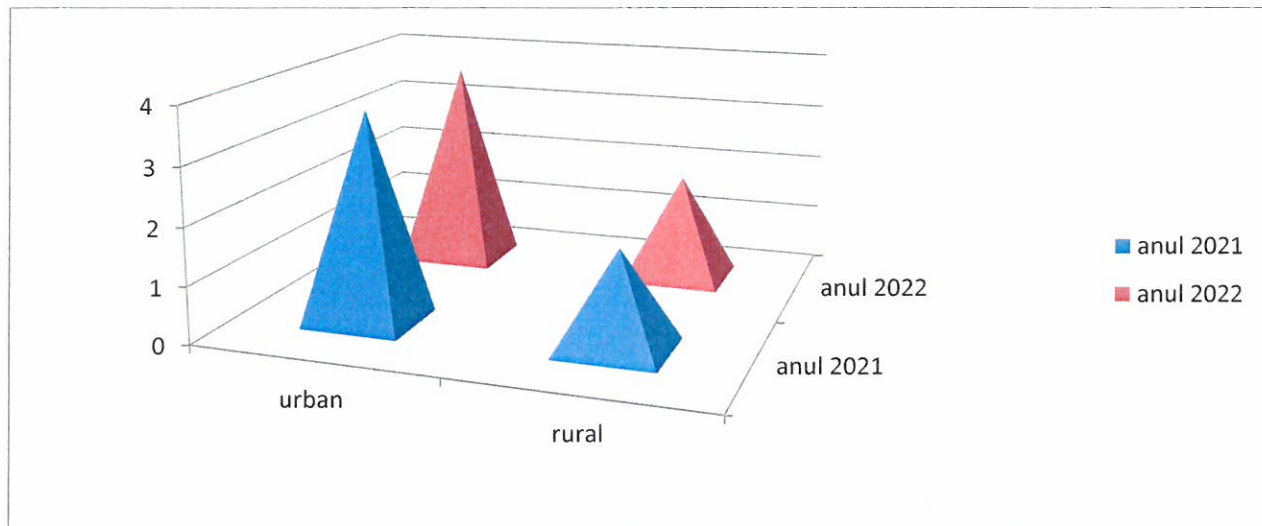
2.2 - În funcție de natura șomajului

	anul 2021	anul 2022
Șomeri neindemnizați	2.868	3.882
Șomeri indemnizați	2.544	1.808



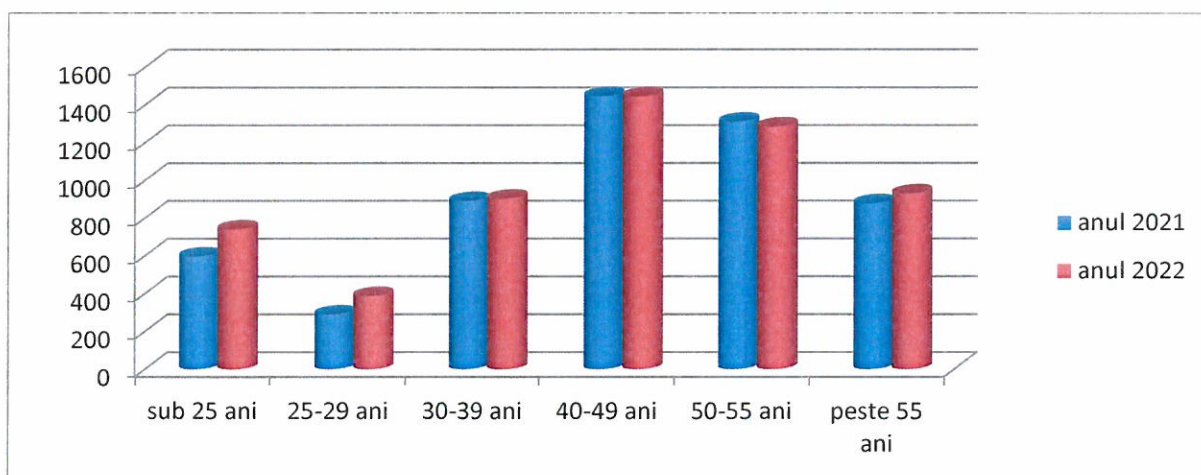
2.3 -În funcție de mediul de proveniență

	anul 2021	anul 2022
urban	3.697	3.700
rural	1.715	1.900



2.4 -În funcție de vârstă

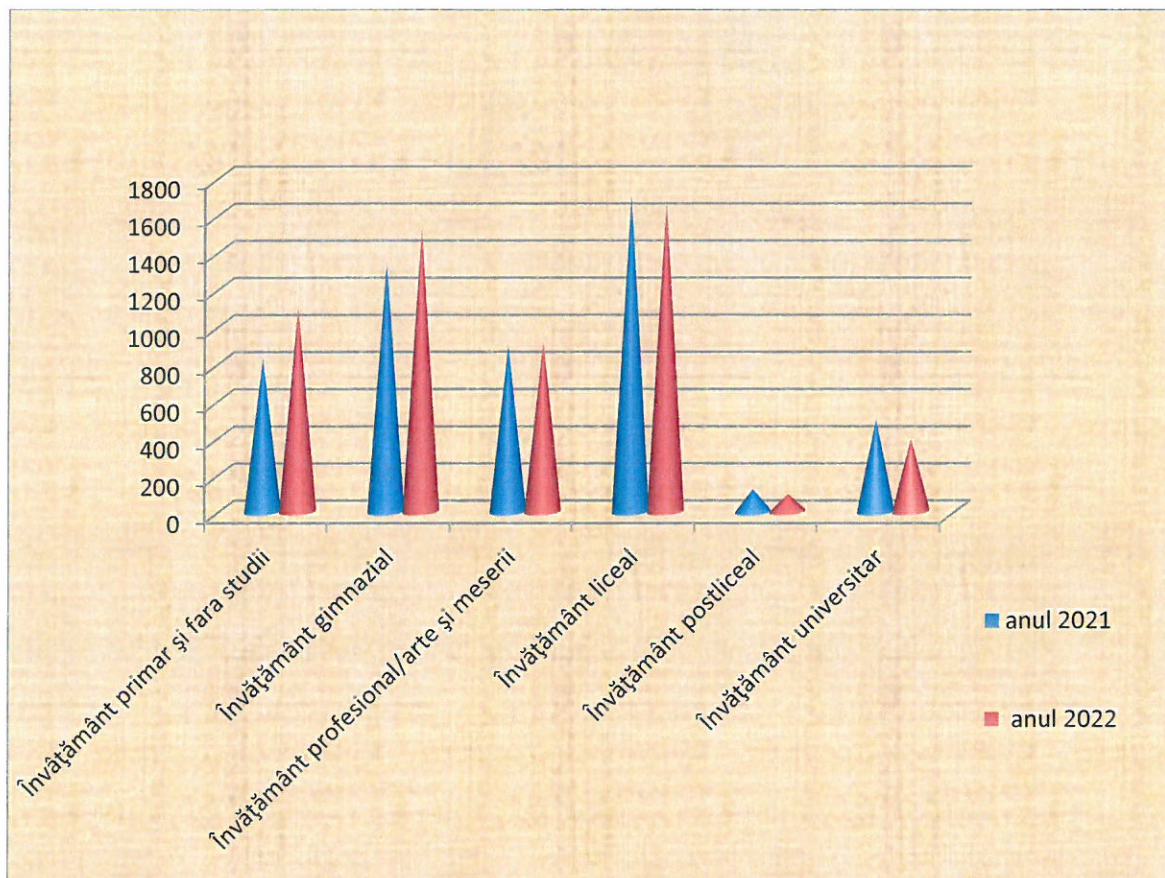
ANUL	sub 25 ani	25-29 ani	30-39 ani	40-49 ani	50-55 ani	peste 55 ani
2021	598	290	891	1445	1310	878
2022	741	388	903	1444	1284	930



2.5 - În funcție de nivelul de învățământ

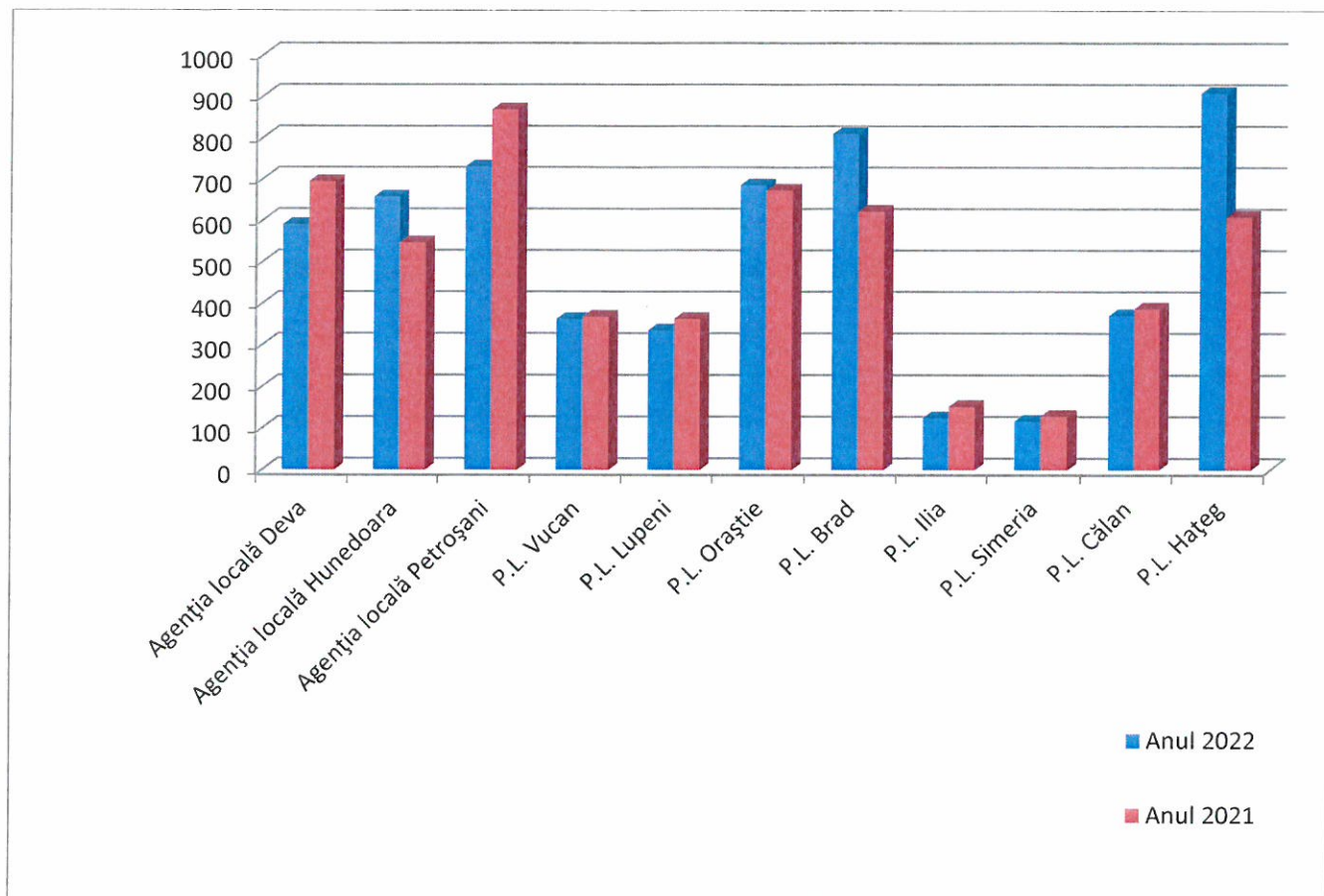
ANUL	Învățământ primar și fara studii	Învățământ gimnazial	Învățământ profesional/artes și meserii	Învățământ liceal	Învățământ postliceal	Învățământ universitar

2021	832	1348	900	1712	122	498
2022	1100	1523	913	1665	94	395



2.6 Repartizarea șomerilor pe Agentii Locale si Puncte de lucru

	Agentia locala Deva	Agentia locală Hunedoara	Agentia locală Petroșani	P.L. Vulcan	P.L. Lupeni	P.L. Orăștie	P.L. Brad	P.L. Ilia	P.L. Simeria	P.L. Calan	P.L. Hațeg
Anul 2022	590	657	730	362	335	685	810	125	117	371	908
Anul 2021	694	547	868	368	363	673	622	152	129	387	609

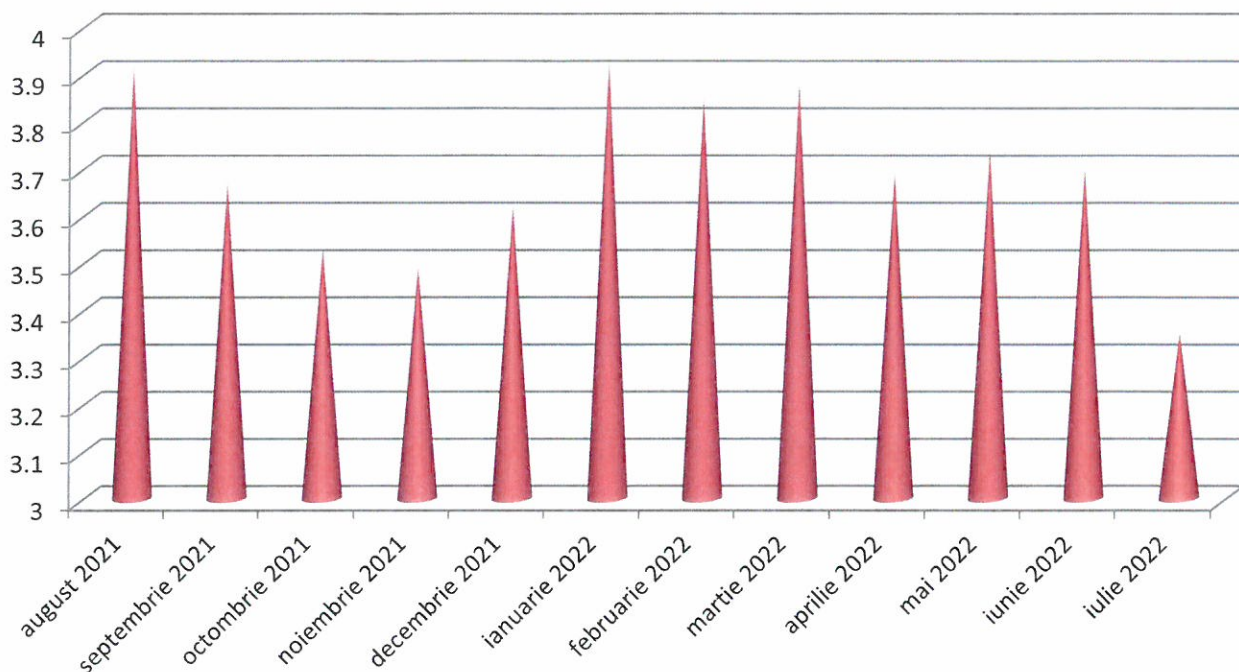


3. EVOLUȚIA RATEI ȘOMAJULUI IN JUDEȚUL HUNEDOARA- în ultimele 12 luni

August 2021	Sept. 2021	Oct. 2021	Nov. 2021	Dec. 2021	Ianuarie 2022	Feb. 2022	Martie 2022	Aprilie 2022	Mai 2022	Iunie 2022	Iulie 2022
3.92	3.67	3.53	3.49	3.62	3.93	3.85	3.88	3.69	3.74	3.70	3.35

Așa cum se observă din graficul atașat, rata șomajului în județul Hunedoara este în continuă scădere.

evoluția ratei șomajului în ultimele 12 luni



Cu consideratie,


Director Executiv,

Georgeta Angelica TOMUȚA



Șef Serviciu APMES,

Andreea UDVARI



Intocmit,

Marcela DUGACI

