

Nr. 1829 / 04.12.2020



Avizat,  
Inspector școlar general  
prof. Ilie Pârvan

# RAPORTUL STUDIULUI PRIVIND OPȚIUNILE ELEVILOR DE CLASA A VIII-A



JUDEȚUL HUNEDOARA

2020

# CUPRINS

## RAPORTUL STUDIULUI PRIVIND OPȚIUNILE ELEVILOR DE CLASA A VIII-A

I.	INTRODUCERE	Pag. 1
II.	DESCRIEREA LOTULUI DE SUBIECȚI PARTICIPANȚI LA REALIZAREA STUDIULUI	Pag. 2
III.	IDENTIFICAREA OPȚIUNILOR ȘCOLARE DUPĂ FINALIZAREA CLASEI A VIII-A	Pag. 5
IV.	DISTRIBUȚIA OPȚIUNILOR ȘCOLARE ALE ELEVILOR DE CLASA A VIII-A	Pag. 8
V.	IDENTIFICAREA MOTIVELOR CARE SE AFLĂ LA BAZA OPȚIUNILOR ȘCOLARE EXPRIMATE DE ELEVI	Pag. 11
VI.	IDENTIFICAREA ASPIRAȚIILOR ELEVILOR PRIVIND VIITOAREA LOR CARIERĂ	Pag. 12
VII.	IDENTIFICAREA GRADULUI DE INFORMARE ASUPRA OFERTEI DE ȘCOLARIZARE A UNITĂȚILOR DE ÎNVĂȚĂMÂNT DE NIVEL LICEAL ȘI PROFESIONAL	Pag. 14
VIII.	MODALITĂȚILE PRIN CARE ȘCOALA A OFERIT SPRIJIN ELEVILOR ȘI PĂRINȚILOR ACESTORA ÎN PROCESUL DE ORIENTARE ȘCOLARĂ	Pag. 15

### ANEXE

Anexa 1:	Opțiunile declarate de elevi pentru învățământul liceal	Pag. 16
Anexa 2:	Opțiunile declarate de elevi pentru învățământul profesional	Pag. 22
Anexa 3:	Prima opțiune (învățământ liceal) declarată de elevi în funcție de școlile de proveniență	Pag. 26
Anexa 4:	Prima opțiune (învățământ profesional) declarată de elevi în funcție de școlile de proveniență	Pag. 33

### CONCLUZII

Pag. 36

# RAPORTUL STUDIULUI PRIVIND OPȚIUNILE ELEVILOR DE CLASA A VIII-A, JUDEȚUL HUNEDOARA, 2020

## I. INTRODUCERE

Studiul privind *Opțiunile elevilor de clasa a VIII-a* s-a realizat în perioada 2 - 20 noiembrie 2020 de către CJRAE Hunedoara - CJAP, urmărind identificarea opțiunilor elevilor de clasa a VIII-a din școlile hunedorene. În paralel, s-au urmărit și sursele de informare cu privire la unitățile de învățământ liceal și învățământ profesional ale elevilor.

Studiul a utilizat chestionarul OSP 2020 conceput de CJRAE Hunedoara-CJAP. Chestionarul s-a completat on line la adresa <https://tinyurl.com/Chestionar2020>. Lotul de subiecți totalizează un număr de **2072** de elevi de clasa a VIII-a din toate școlile hunedorene.

Menționăm că în Sistemul Informatic Integrat al Învățământului din România (SIIR), județul Hunedoara, în anul școlar 2020-2021, sunt înregistrați **2467** elevi de clasa a VIII-a, aceasta însemnând că lotul de subiecți al studiului acoperă **83,98%** din populația elevilor de clasa a VIII din județ.

Studiul anual al Centrului Județean de Asistență Psihopedagogică Deva are ca scop reliefaarea unor tendințe legate de orientarea școlară a elevilor claselor a VIII-a. Acest raport conține concluziile asupra interesului acestora pentru diferite unități de învățământ de nivel liceal și profesional.

Obiectivele studiului:

- ✓ Identificarea opțiunilor școlare ale elevilor, după finalizarea clasei a VIII-a;
- ✓ Prezentarea distribuției opțiunilor școlare ale elevilor de clasa a VIII-a din județul Hunedoara;
- ✓ Identificarea motivelor care se află la baza opțiunilor școlare exprimate de către elevi;
- ✓ Identificarea aspirațiilor elevilor privind viitoarea lor carieră;
- ✓ Identificarea gradului de informare asupra ofertei de școlarizare a unităților de învățământ de nivel liceal și profesional;

Din punct de vedere statistic, studiul reflectă predominanța opțiunilor școlare ale elevilor din județul Hunedoara și constituie o bază în fundamentarea proiectului planului de școlarizare pentru anul școlar 2021-2022.

Datele din acest studiu au fost prelucrate în conformitate cu:

1. Răspunsul unităților școlare la adresa Centrului Județean de Resurse și Asistență Educațională Hunedoara nr. 4791 / 22.10.2020;
2. Rețeaua unităților de învățământ preuniversitar de stat cu personalitate juridică care funcționează în anul școlar 2020-2021 ;
3. Situația realizării planului de școlarizare la clasa a IX-a, învățământul liceal și profesional, forma de învățământ zi, pentru anul școlar 2020-2021;
4. Export complet elevi din SIIR, generat la data: 03/11/2020.

## II. DESCRIEREA LOTULUI DE SUBIEȚI PARTICIPANȚI LA REALIZAREA STUDIULUI

Tabel nr. 1 Structura lotului de subieți pe școli de proveniență

Nr. crt.	Unitatea școlară de proveniență	Număr respondenți	%*	%**
1.	COLEGIUL NAȚIONAL DE INFORMATICĂ "CARMEN SYLVA" PETROȘANI	26	100	1.05
2.	LICEUL CU PROGRAM SPORTIV "CETATE" DEVA	32	100	1.30
3.	LICEUL TEHNOLOGIC "MIHAI VITEAZU" VULCAN	62	100	2.51
4.	LICEUL TEHNOLOGIC "TRANSILVANIA" DEVA	30	100	1.22
5.	LICEUL TEHNOLOGIC AGRICOL "ALEXANDRU BORZA" GEOAGIU	26	100	1.05
6.	LICEUL TEORETIC "AUREL VLAICU" ORĂȘTIE	23	100	0.93
7.	LICEUL TEORETIC "T. LALESCU" HUNEDOARA	40	100	1.62
8.	ȘCOALA GIMNAZIALĂ "CONSTANTIN DAICOVICIU" BERIU	20	100	0.81
9.	ȘCOALA GIMNAZIALĂ "ION BUTEANU" BUCEȘ	19	100	0.77
10.	ȘCOALA GIMNAZIALĂ BĂIȚA	17	100	0.69
11.	ȘCOALA GIMNAZIALĂ BĂNIȚA	4	100	0.16
12.	ȘCOALA GIMNAZIALĂ CERTEJU DE SUS	16	100	0.65
13.	ȘCOALA GIMNAZIALĂ DENSUȘ	12	100	0.49
14.	ȘCOALA GIMNAZIALĂ HĂRĂU	3	100	0.12
15.	ȘCOALA GIMNAZIALĂ LUNCA CERNII DE JOS	4	100	0.16
16.	ȘCOALA GIMNAZIALĂ NR. 7 PETROȘANI	41	100	1.66
17.	ȘCOALA GIMNAZIALĂ OHABA	6	100	0.24
18.	ȘCOALA GIMNAZIALĂ PETROS	18	100	0.73
19.	ȘCOALA GIMNAZIALĂ RĂCHITOVA	5	100	0.20
20.	ȘCOALA GIMNAZIALĂ SARMIZEGETUSA	3	100	0.12
21.	ȘCOALA GIMNAZIALĂ ȘOIMUȘ	13	100	0.53
22.	ȘCOALA GIMNAZIALĂ VĂLIȘOARA	6	100	0.24
23.	ȘCOALA GIMNAZIALĂ VEȚEL	14	100	0.57
24.	ȘCOALA GIMNAZIALĂ VISCA	2	100	0.08
25.	LICEUL TEHNOLOGIC "OVID DENSUSIANU" CĂLAN	77	97.47	3.12
26.	LICEUL TEORETIC "SILVIU DRAGOMIR" ILIA	20	95.24	0.81
27.	LICEUL TEHNOLOGIC "I.C. BRĂȚIANU" HAȚEG	71	94.67	2.88
28.	ȘCOALA GIMNAZIALĂ "HOREA, CLOȘCA ȘI CRIȘAN" BRAD	50	94.34	2.03
29.	COLEGIUL NAȚIONAL "IANCU DE HUNEDOARA" HUNEDOARA	97	94.17	3.93
30.	ȘCOALA GIMNAZIALĂ NR. 2 HUNEDOARA	44	93.62	1.78
31.	COLEGIUL TEHNIC "CONSTANTIN BRÂNCUȘI" PETRILA	56	93.33	2.27
32.	ȘCOALA GIMNAZIALĂ ROMOS	14	93.33	0.57
33.	ȘCOALA GIMNAZIALĂ "MIRCEA SÂNTIMBREANU" BRAD	41	93.18	1.66
34.	COLEGIUL NAȚIONAL PEDAGOGIC "REGINA MARIA" DEVA	68	93.15	2.76
35.	LICEUL DE ARTE "SIGISMUND TODUȚĂ" DEVA	51	92.73	2.07
36.	COLEGIUL NAȚIONAL "MIHAI EMINESCU" PETROȘANI	72	92.31	2.92
37.	ȘCOALA GIMNAZIALĂ RÂU DE MORI	12	92.31	0.49
38.	ȘCOALA GIMNAZIALĂ "SFÂNTA VARVARA" ANINOASA	21	91.30	0.85

39	ȘCOALA GIMNAZIALĂ "ION GHEORGHE DUCA" PETROȘANI	82	91.11	3.32
40	LICEUL TEORETIC "MIRCEA ELIADE" LUPENI	70	90.91	2.84
41	LICEUL TEHNOLOGIC ENERGETIC "DRAGOMIR HURMUZESCU" DEVA	60	90.91	2.43
42	ȘCOALA GIMNAZIALĂ NR. 3 LUPENI	50	90.91	2.03
43	ȘCOALA GIMNAZIALĂ ZAM	9	90.00	0.36
44	LICEUL TEHNOLOGIC "RETEZAT" URICANI	47	87.04	1.91
45	ȘCOALA GIMNAZIALĂ DOBRA	20	86.96	0.81
46	ȘCOALA GIMNAZIALĂ "DOMINIC STANCA" ORĂȘTIE	46	86.79	1.86
47	ȘCOALA GIMNAZIALĂ "HADRIAN DAICOVICIU" ORĂȘTIOARA DE SUS	11	84.62	0.45
48	ȘCOALA GIMNAZIALĂ "DOCTOR AUREL VLAD" ORĂȘTIE	49	84.48	1.99
49	ȘCOALA GIMNAZIALĂ VAȚA DE JOS	10	83.33	0.41
50	LICEUL TEHNOLOGIC "MATEI CORVIN" HUNEDOARA	23	82.14	0.93
51	ȘCOALA GIMNAZIALĂ NR. 4 VULCAN	39	81.25	1.58
52	COLEGIUL NAȚIONAL "DECEBAL" DEVA	57	80.28	2.31
53	ȘCOALA GIMNAZIALĂ BRETEA ROMÂNĂ	16	80.00	0.65
54	LICEUL TEORETIC GHELARI	8	80.00	0.32
55	LICEUL TEHNOLOGIC "DIMITRIE LEONIDA" PETROȘANI	15	78.95	0.61
56	LICEUL TEORETIC "TEGLAS GABOR" DEVA	15	78.95	0.61
57	LICEUL TEHNOLOGIC DE TRANSPORT FERROVIAR "A. SALIGNY" SIMERIA	62	76.54	2.51
58	ȘCOALA GIMNAZIALĂ "AVRAM IANCU" BAIA DE CRIȘ	14	73.68	0.57
59	ȘCOALA GIMNAZIALĂ TELIUUCU INFERIOR	5	71.43	0.20
60	COLEGIUL ECONOMIC "EMANUIL GOJDU" HUNEDOARA	62	71.26	2.51
61	ȘCOALA GIMNAZIALĂ PUI	19	70.37	0.77
62	ȘCOALA GIMNAZIALĂ NR. 6 VULCAN	33	70.21	1.34
63	LICEUL TEHNOLOGIC "CRIȘAN" CRIȘCIOR	9	69.23	0.36
64	ȘCOALA GIMNAZIALĂ SÎNTĂMĂRIA-ORLEA	8	66.67	0.32
65	ȘCOALA GIMNAZIALĂ NR. 1 HUNEDOARA	35	66.04	1.42
66	ȘCOALA GIMNAZIALĂ RAPOLTU MARE	5	62.50	0.20
67	ȘCOALA GIMNAZIALĂ BOȘOROD	6	54.55	0.24
68	ȘCOALA GIMNAZIALĂ "ANDREI ȘAGUNA" DEVA	35	34.31	1.42
69	ȘCOALA GIMNAZIALĂ "ION DESIDERIU SÎRBU" PETRILA	16	23.53	0.65
	TOTAL	2072	83,99	83,99

\* reprezintă % numărul de elevi de clasa a VIII-a din unitate

\*\* reprezintă % din total respondenți

**Tabel nr. 2 Structura lotului de subiecți în funcție de sex**

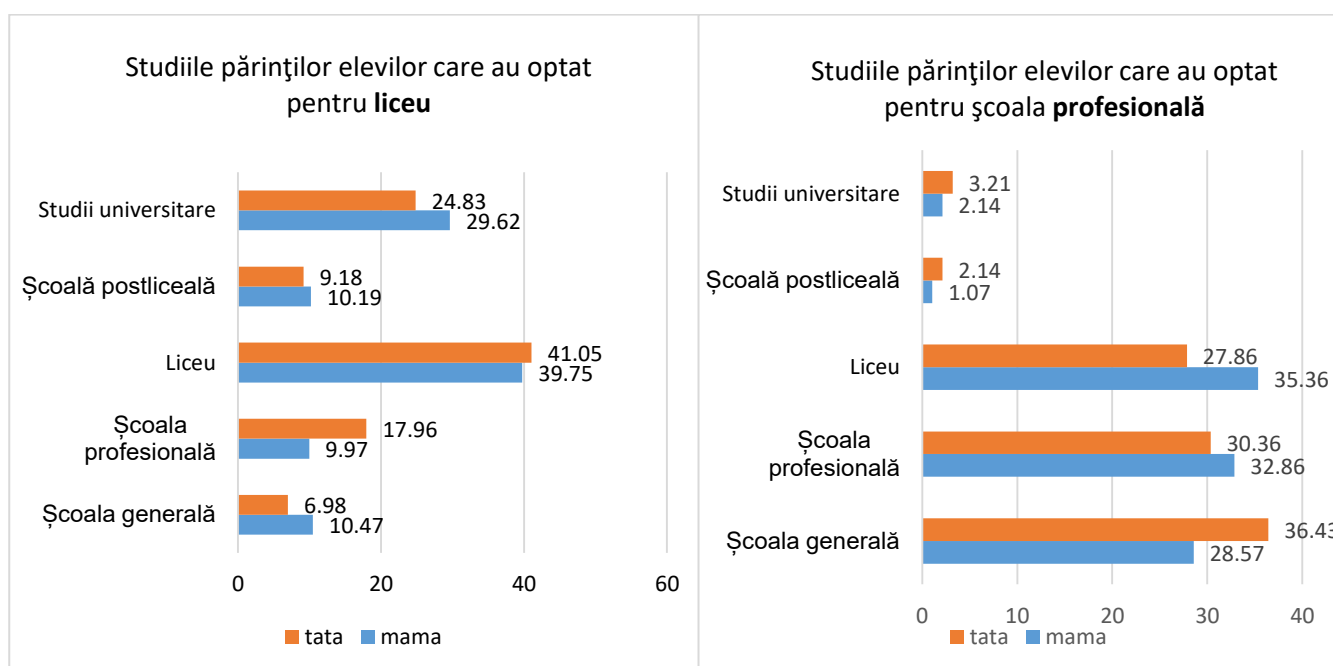
Sex	Număr elevi	%
MASCULIN	1009	48.70
FEMININ	1063	51.30
<b>Total</b>	<b>2072</b>	<b>100</b>

**Tabel nr. 3 Structura lotului de subiecți în funcție de mediul de rezidență**

Mediul de rezidență	Număr elevi	%
URBAN	1506	72.68
RURAL	566	27.32
<b>Total</b>	<b>2072</b>	<b>100</b>

**Tabel nr. 4 Studiile părinților elevilor de clasa a VIII-a care optat pentru continuarea studiilor**

Ultima formă de învățământ absolvită	Studiile părinților elevilor care au optat pentru liceu				Studiile părinților elevilor care au optat pentru școala profesională			
	mama	%	tata	%	mama	%	tata	%
Școala generală	186	10.47	124	6.98	80	28.57	102	36.43
Școala profesională	177	9.97	319	17.96	92	32.86	85	30.36
Liceu	706	39.75	729	41.05	99	35.36	78	27.86
Școală postliceală	181	10.19	163	9.18	3	1.07	6	2.14
Studii universitare	526	29.62	441	24.83	6	2.14	9	3.21
<b>TOTAL</b>	<b>1776</b>	<b>100</b>	<b>1776</b>	<b>100</b>	<b>280</b>	<b>100</b>	<b>280</b>	<b>100</b>



**Fig. nr. 1: Studiile părinților, în funcție de opțiunea exprimată de elevii din clasa a VIII-a pentru liceu sau școală profesională**

### III. IDENTIFICAREA OPȚIUNILOR ȘCOLARE DUPĂ FINALIZAREA CLASEI A VIII-A

Dintre elevii chestionați:

- **2044** de elevi își declară intenția de a-și continua studiile, în județul Hunedoara, reprezentând 98,65% dintre respondenți;
- **12** elevi își declară intenția de a-și continua studiile, în alt județ, reprezentând 0,58% dintre respondenți;
- **16** elevi își declară intenția de a nu continua studiile (7 provenind din mediul urban, 9 provenind din mediul rural), reprezentând 0,77 % dintre respondenți.

Tabel nr. 5 Motivul renunțării la continuarea studiilor

Motivația renunțării la continuarea studiilor	Număr elevi	% din nr. respondenților
Vreau să lucrez	7	0.34
Alt motiv	7	0.34
Plec din țară	1	0.05
Nu am susținerea familiei	1	0.05
<b>Total</b>	<b>16</b>	<b>0,77</b>

Tabel nr. 6 Opțiunile elevilor în funcție de forma de învățământ pe care doresc să o urmeze:

Forma de învățământ	Număr elevi	%	din care			
			Elevi din mediul urban	%	Elevi din mediul rural	%
Învățământ liceal	1776	85.71	1331	88.38	445	78.62
Învățământ profesional	280	13.51	168	11.16	112	19.79
Nu continuă studiile	16	0.77	7	0.46	9	1.59
<b>Total</b>	<b>2072</b>	<b>100</b>	<b>1506</b>	<b>100</b>	<b>566</b>	<b>100</b>

Tabel nr. 7 Opțiunile elevilor care s-au exprimat pentru oferta învățământ liceal în funcție de profile / filiere / învățământ profesional / opțiunea 1 (nr. elevi)

	FILIERA TEORETICĂ		FILIERA TEHNOLOGICĂ			ÎNVĂȚĂMÂNT PROFESIONAL	FILIERA VOCAȚIONALĂ		
	PROFIL REAL	PROFIL UMANIST	PROFIL SERVICII	PROFIL TEHNIC	PROFIL RESURSE NATURALE ȘI PROTECȚIA MEDIULUI		PROFIL SPORTIV	PROFIL ARTISTIC	PROFIL PEDAGOGIC
<b>Total profil</b>	<b>741</b>	<b>519</b>	<b>163</b>	<b>104</b>	<b>12</b>	<b>280</b>	<b>95</b>	<b>84</b>	<b>46</b>
<b>Total filiere</b>	<b>1260</b>		<b>279</b>				<b>559</b>	<b>225</b>	
<b>Total</b>	<b>2044</b>								



#### IV. DISTRIBUȚIA OPȚIUNILOR ȘCOLARE ALE ELEVILOR DE CLASA A VIII-A

Se remarcă preferința în exprimarea opțiunilor elevilor de clasa a VIII-a pentru filiera teoretică: 1260 elevi (61,29%), pentru filiera tehnologică: 279 elevi (13,57%) și pentru filiera vocațională la 225 elevi (10,94%). În ceea ce privește învățământul profesional, în acest an școlar sunt 280 de opțiuni, reprezentând 13,61%.

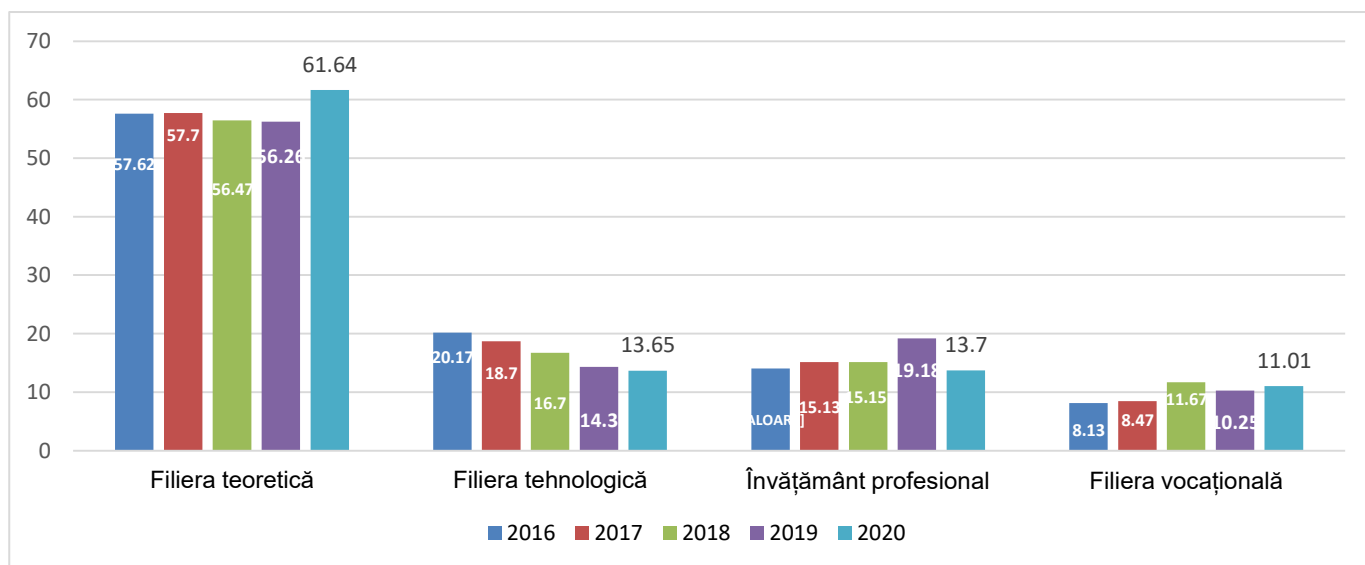


Fig. nr. 2: Evoluția în ultimii 5 ani a opțiunilor elevilor pentru oferta învățământ profesional și învățământ liceal în funcție de filiere (%)

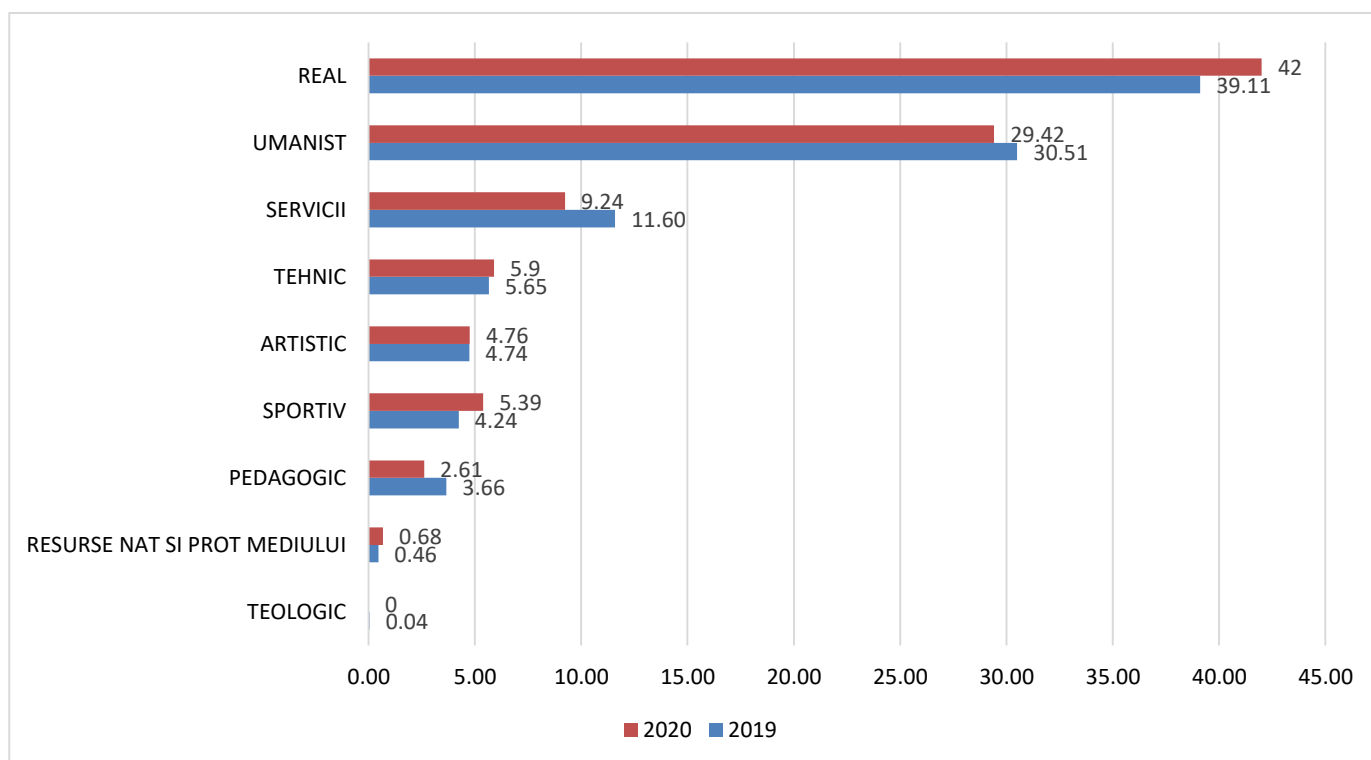


Fig. nr. 3: Opțiunile elevilor care s-au exprimat pentru oferta învățământ liceal în funcție de profile (%)

**Tabel nr. 8 Opțiunile elevilor care s-au exprimat pentru oferta regăsită în unitățile școlare ale județului Hunedoara în funcție de SPECIALIZĂRI / FILIERA TEORETICĂ**

Specializarea pentru care s-a optat la opțiunea 1	Nr. elevi	%*	Nr. locuri la această specializare în anul școlar 2020 -2021**	%**	Variația % din populația școlară
Matematică - informatică	398	19.47	476	14.66	↑ 4.81
Științe ale naturii	343	16.78	392	12.07	↑ 4.71
Filologie	380	18.59	364	11.21	↑ 7.38
Științe sociale	139	6.80	70	2.16	↑ 4.62
<b>Total filieră teoretică</b>	<b>1260</b>	<b>61.64</b>	<b>1302</b>	<b>40.09</b>	<b>↑ 21.55</b>

**Tabel nr. 9 Opțiunile elevilor care s-au exprimat pentru FILIERA TEHNOLOGICĂ din oferta regăsită în unitățile școlare ale județului Hunedoara în funcție de DOMENII**

Domeniul pentru care s-a optat la opțiunea 1	Nr. elevi	%*	Nr. locuri în anul școlar 2020 -2021**	%**	Variația % din populația școlară
<b>PROFIL TEHNIC</b>	<b>104</b>	<b>5.09</b>	<b>350</b>	<b>10.78</b>	<b>↓ 5.69</b>
MECANICA	61	2.98	154	4.74	↓ 1.76
ELECTRONICA SI AUTOMATIZARI	13	0.64	56	1.72	↓ 1.08
ELECTROMECHANICA	12	0.59	56	1.72	↓ 1.13
ELECTRIC	11	0.54	56	1.72	↓ 1.18
PRODUCTIE MEDIA	6	0.29	28	0.86	↓ 0.57
CONSTRUCȚII, INSTALAȚII ȘI LUCRĂRI PUBLICE	1	0.05	0	0.00	↑ 0.05
<b>PROFIL SERVICII</b>	<b>163</b>	<b>7.97</b>	<b>462</b>	<b>14.22</b>	<b>↓ 6.25</b>
TURISM SI ALIMENTATIE	100	4.89	266	8.19	↓ 3.30
ECONOMIC	44	2.15	126	3.88	↓ 1.73
COMERT	19	0.93	70	2.16	↓ 1.23
<b>PROFIL RESURSE NATURALE ȘI PROTECȚIA MEDIULUI</b>	<b>12</b>	<b>0.59</b>	<b>42</b>	<b>1.29</b>	<b>↓ 0.70</b>
AGRICULTURA	5	0.24	14	0.43	↓ 0.19
SILVIC	4	0.20	14	0.43	↓ 0.23
PROTECTIA MEDIULUI	3	0.15	14	0.43	↓ 0.28
<b>Total filieră tehnologică</b>	<b>279</b>	<b>13.65</b>	<b>854</b>	<b>26.29</b>	<b>↓ 12.64</b>
<b>Învățământ profesional</b>	<b>280</b>	<b>13.70</b>	<b>868</b>	<b>26.72</b>	<b>↓ 13.02</b>
<b>TOTAL</b>	<b>599</b>	<b>27.35</b>	<b>1722</b>	<b>53.01</b>	<b>↓ 25.67</b>

\*pentru această analiză au fost luați în calcul doar elevii care s-au exprimat pentru oferta regăsită în unitățile școlare ale județului Hunedoara în funcție de domenii / învățământ liceal

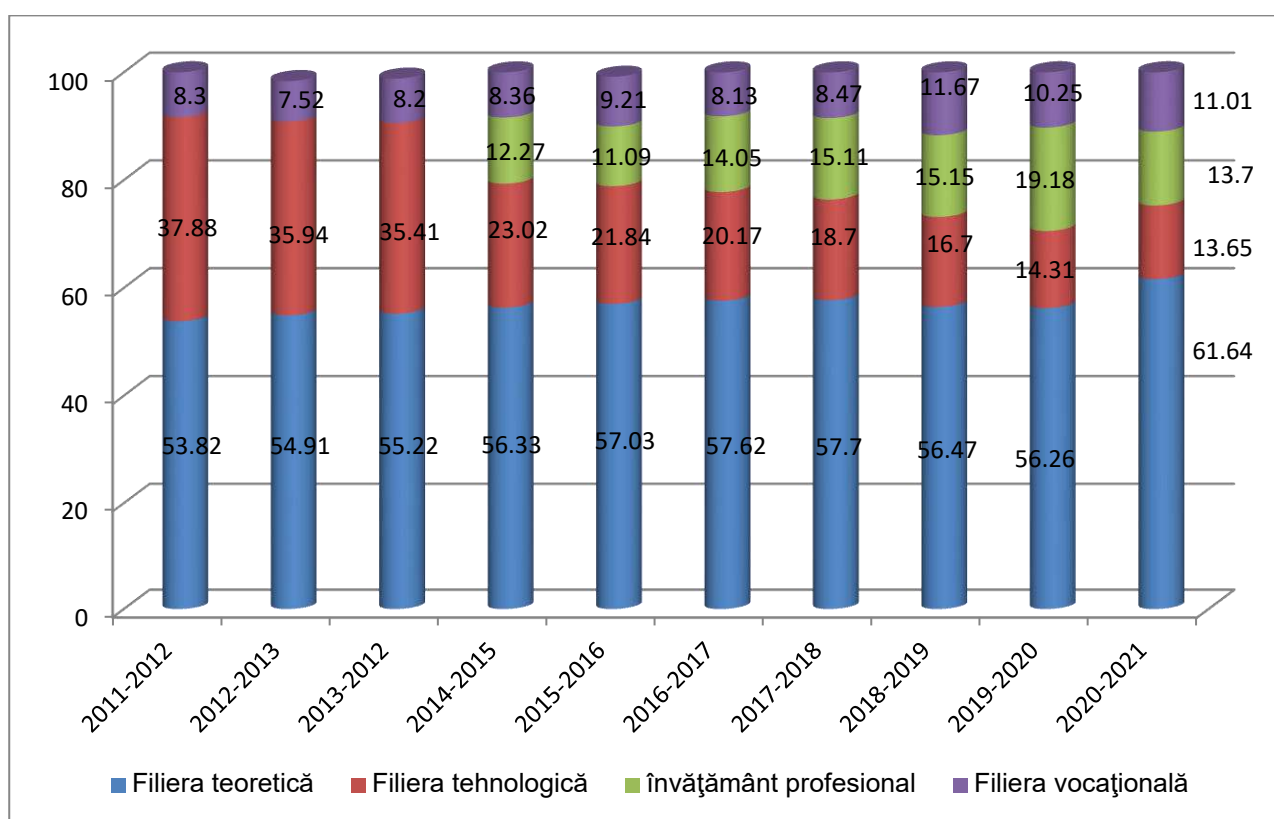
\*\* conform cu "Situația realizării planului de școlarizare la clasa a IX-a, învățământul liceal, forma de învățământ zi, pentru anul școlar 2020-2021

**Tabel nr. 10 Opțiunile elevilor care s-au exprimat pentru FILIERA VOCAȚIONALĂ din oferta regăsită în unitățile școlare ale județului Hunedoara în funcție de PROFIL**

Specializarea pentru care s-a optat la opțiunea 1	Nr. elevi	%*	Nr. locuri la această specializare în anul școlar 2020 -2021**	%**	Variația % din populația școlară
SPORTIV	95	4.65	56	1.72	↑ 2.93
ARTISTIC	84	4.11	84	2.59	↑ 1,52
PEDAGOGIC	46	2.25	56	1.72	↑ 0,53
TEOLOGIC	0	0	28	0.86	↓ 0,86
<b>Total filieră vocațională</b>	<b>225</b>	<b>11,01</b>	<b>224</b>	<b>6.90</b>	<b>↑ 4,11</b>

\*pentru această analiză au fost luați în calcul doar elevii care s-au exprimat pentru oferta regăsită în unitățile școlare ale județului Hunedoara în funcție de specializări / învățământ liceal

\*\* conform cu "Situția realizării planului de școlarizare la clasa a IX-a, învățământul liceal, forma de învățământ zi, pentru anul școlar 2020-2021



**Fig. nr. 4: Situația comparativă a opțiunilor exprimate de elevii claselor a VIII-a în ultimii 10 ani școlari, în funcție de filiere (%)**

## V. IDENTIFICAREA MOTIVELOR CARE SE AFLĂ LA BAZA OPȚIUNILOR ȘCOLARE EXPRIMATE DE ELEVI

Observăm că elevii de clasa a VIII-a care au răspuns la chestionar și au optat pentru învățământ liceal, au ales în cea mai mare măsură varianta *Profilul pe care-l voi urma este un pas important spre meseria dorita*, urmată de varianta *Potrivirea cu profilul vocațional*. Se poate sesiza că *oportunitățile de pe piața muncii* par mai importante pentru elevi decât *Prestigiul școlii* sau *apropierea acesteia de casă*.

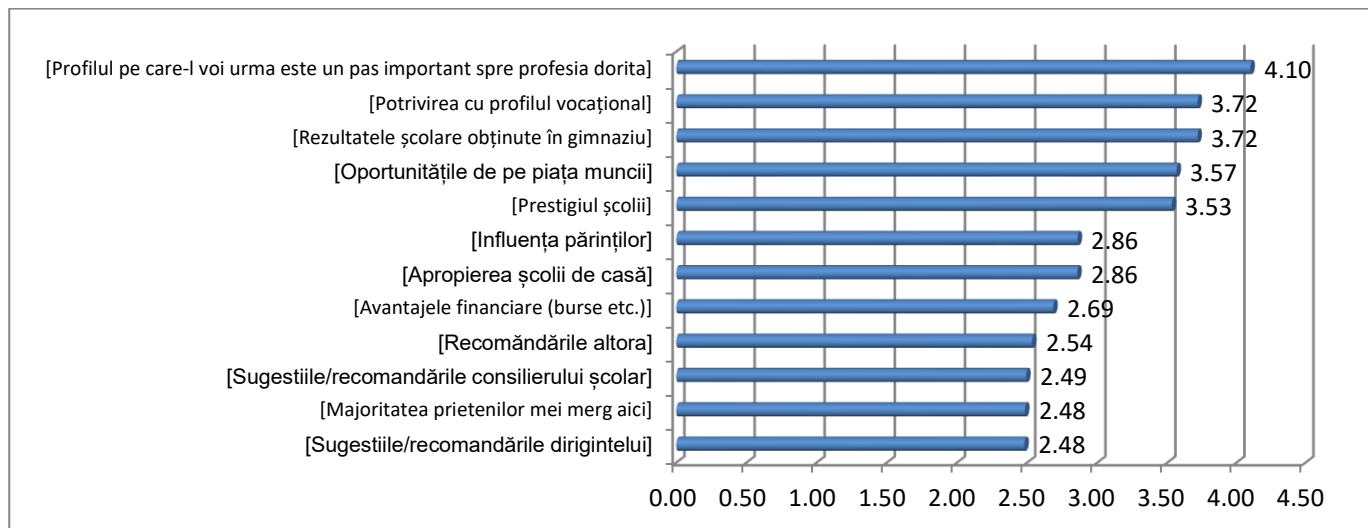


Fig. nr. 5: Motivul alegerii liceului (OPTIUNEA 1) (%)

Din rezultatele înregistrate la acest item, se observă că *Domeniul pe care îl voi urma este un pas important spre meseria dorită* și *Oportunitățile de pe piața muncii* au cea mai mare influență în exprimarea opțiunii privind învățământul profesional, urmate de *Avantajele financiare (bursa lunară)* și *Apropierea școlii de casă*. Costatăm că influența părinților și *Sugestiile/recomandările consilierului școlar* și *Sugestiile/recomandările dirigintelui* au o pondere scăzută în alegerea învățământului profesional.

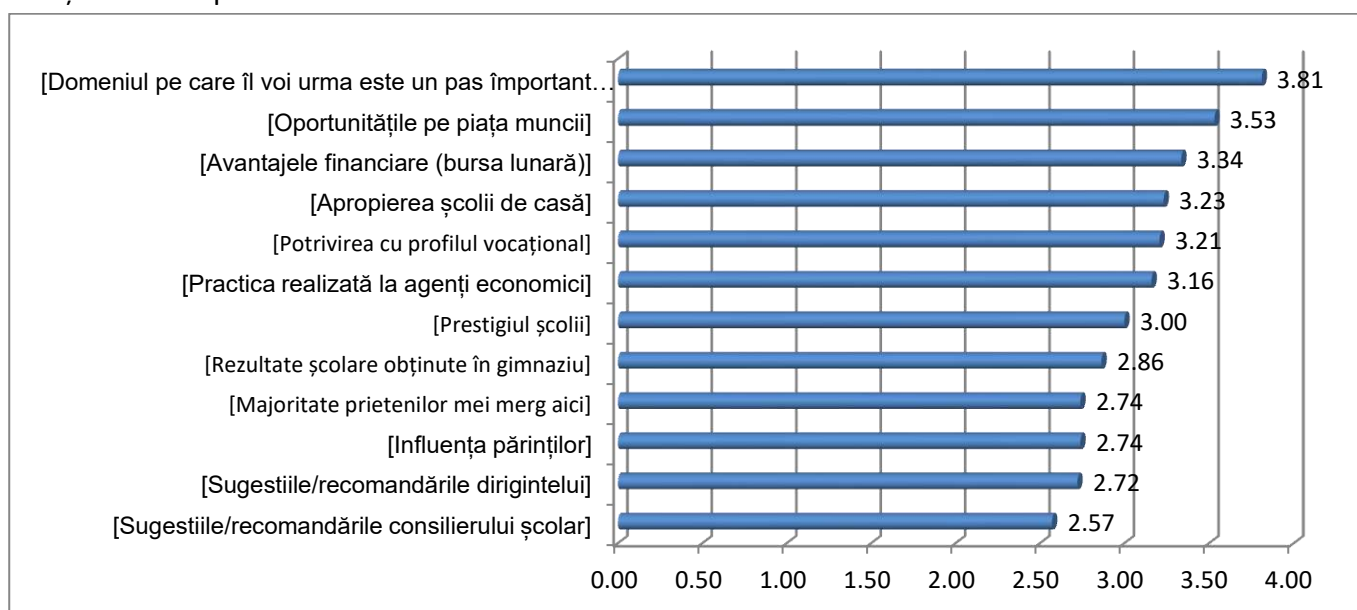


Fig. nr. 6: Motivul alegerii învățământului profesional (OPTIUNEA 1) (%)

## VI. IDENTIFICAREA ASPIRAȚIILOR ELEVILOR PRIVIND VIITOAREA LOR CARIERĂ

Răspunsurile oferite de elevi la itemul *În ce măsură consideri că vei reuși să fii admis la liceul/specializarea pe care ai ales-o?* denotă încredere în potențialul individual de reușită în admiterea la liceul/specializarea aleasă. 82,66% din elevii chestionați consideră în mare și foarte mare măsură că vor reuși să fie admiși la liceul ales.

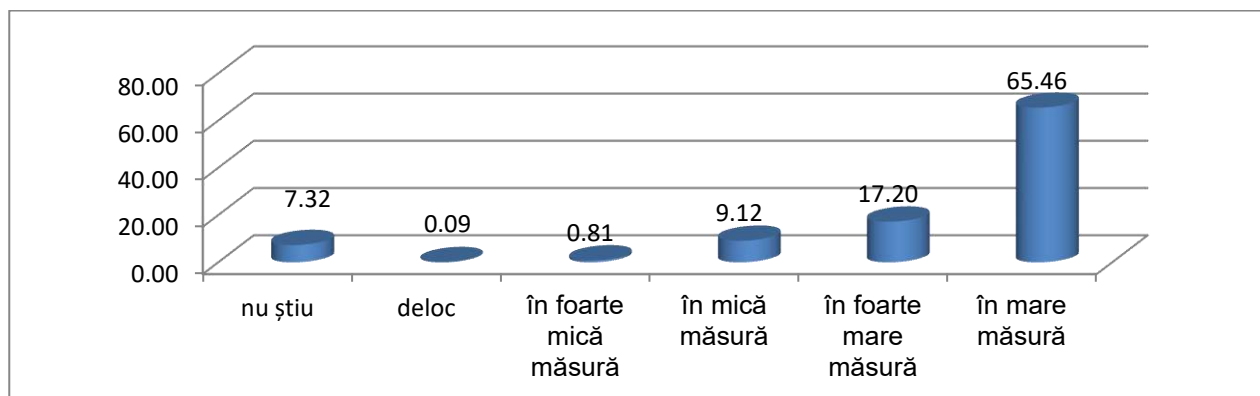


Fig. nr. 7: Măsura în care elevii de clasa a VIII-a consideră că vor reuși să fie admiși la liceul pe care l-au ales (%)

Același optimism și încredere în potențialul propriu se regăsește și în răspunsurile oferite la întrebarea *În ce măsură consideri că specializarea aleasă te va ajuta să urmezi carieră pe care o dorești?*. 88,99 % din respondenți consideră că vor reuși să aibă cariera pe care și-o doresc.

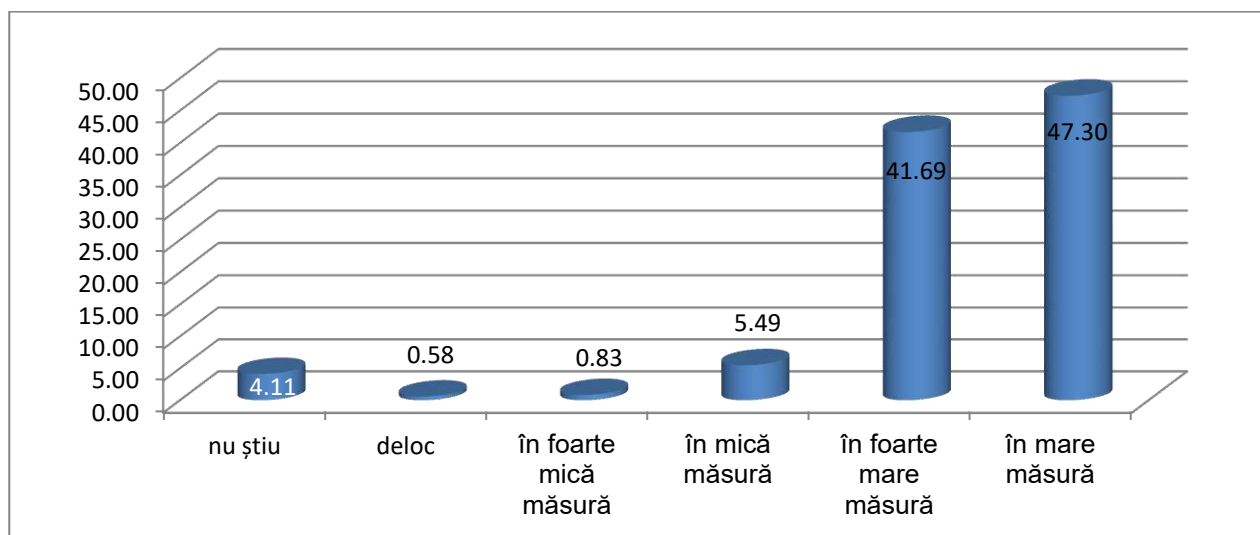
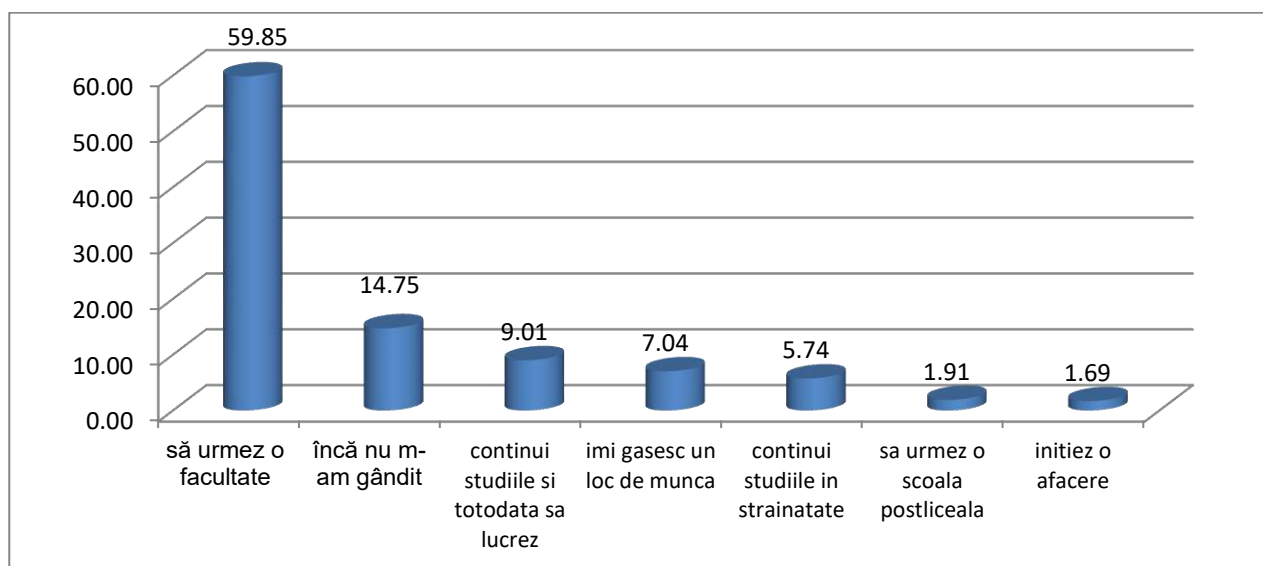


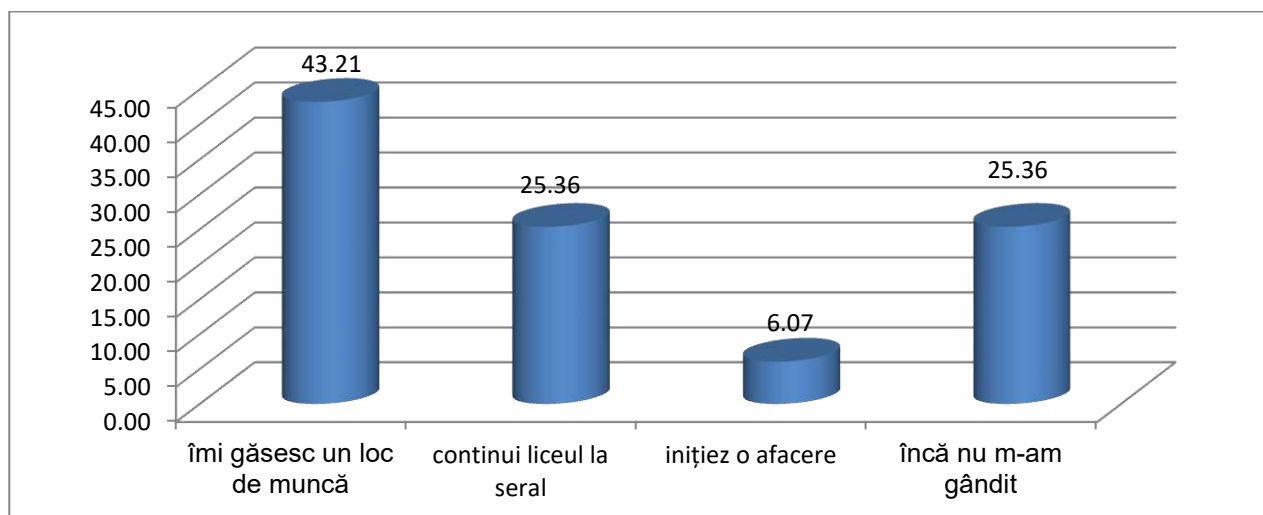
Fig. nr. 8: Măsura în care elevii de clasa a VIII-a consideră că specializarea aleasă îi va ajuta să urmeze carieră pe care o doresc (%)

Se remarcă un procent ridicat de elevi care nu au proiectat un traseu educațional clar, până în acest moment (14,75%), în creștere față de cel de anul trecut (9,79%).



**Fig. nr. 9: Intenția după finalizarea liceului (%)**

Răspunsurile elevilor care optează pentru învățământ profesional la itemul *După finalizarea școlii profesionale alese îți propui să:...*, arată dorința majorității de a-și găsi un loc de muncă sau de a iniția o afacere (49,28%). Un procent de 25,36% consideră acum că vor continua liceul la seral după finalizarea școlii profesionale. Și la acest item se remarcă un procent ridicat de respondenți care nu au proiectat un traseu educațional clar (25,36%).



**Fig. nr. 10: Intenția după finalizarea școlii profesionale (%)**

## VII. IDENTIFICAREA GRADULUI DE INFORMARE ASUPRA OFERTEI DE ȘCOLARIZARE A UNITĂȚILOR DE ÎNVĂȚĂMÂNT DE NIVEL LICEAL ȘI PROFESIONAL

Răspunsurile oferite de elevii la itemul *Informații pe care elevii le dețin cu privire la licee în momentul exprimării opțiunii* arată faptul că gradul de informare privind ofertele unităților școlare pe care le pot urma după absolvirea clasei a VIII-a este unul foarte mare, 83,79% dintre elevii declarând că sunt bine și foarte bine informați cu privire la filiere, profiluri, specializări și pot lua o decizie în cunoștință de cauză.

În ceea ce privește opțiunea pentru învățământul profesional, elevii declară că sunt bine și foarte bine informați în proporție de 77,86% referitor școlile profesionale din zonă. 6,07% dintre respondenți nu știu sau sunt puțin și deloc informați cu privire la învățământul profesional, în scădere semnificativă față de procentul de respondenți din anul anterior (21,72%).

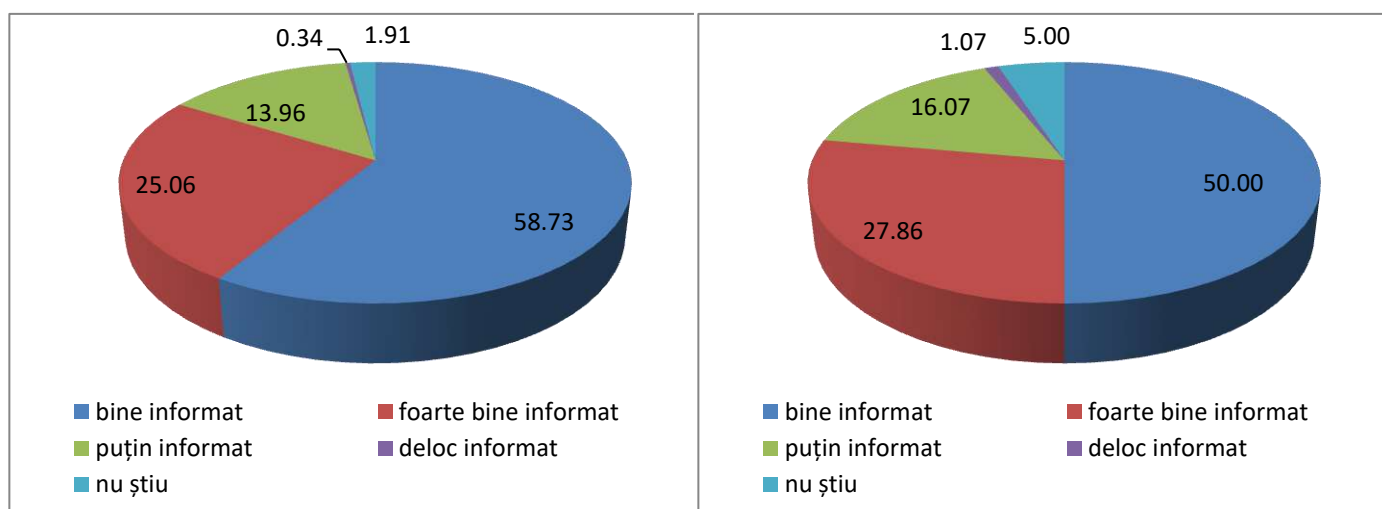
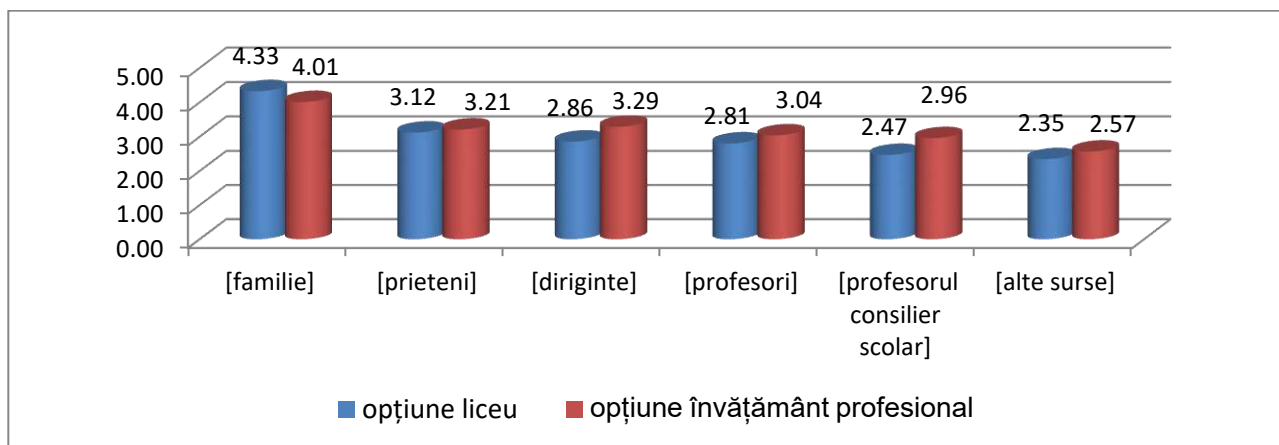


Fig. nr. 11: Informații pe care elevii le dețin cu privire la licee în momentul exprimării opțiunii %

Fig. nr. 12: Informații pe care elevii le dețin cu privire la învățământul profesional în momentul exprimării opțiunii %

Familia, profesorii diriginți și prietenii exercită o mare influență în exprimarea opțiunilor de către elevii. Aceștia oferă modele educaționale și de carieră, prin care elevii sunt ajutați să-și cunoască resursele, să planifice, să acționeze, să ia decizii informate, atât pentru elevii care au optat pentru învățământ liceal cât și pentru cei care au optat pentru învățământ profesional.

Familia este cel mai important factor în consultarea privind alegerea profilului și a unității de învățământ profesional pe care elevii doresc să o urmeze. Pe pozițiile următoare se situează profesorul diriginte și prietenii. În cazul elevilor care optează pentru liceu, prietenii reprezintă sursa de informare cu scorul cel mai ridicat, urmat de familie și profesorul diriginte. În ambele cazuri, consilierul școlar obține scoruri scăzute, deși cunoașterea profilului vocațional este considerat de majoritatea respondenților ca fiind un motiv important în alegerea traseului educațional.



**Fig. nr. 13: Sursa informării pentru opțiunile exprimate pentru liceu și învățământ profesional (%)**

### **VIII. MODALITĂȚILE PRIN CARE ȘCOALA A OFERIT SPRIJIN ELEVILOR ȘI PĂRINȚILOR ACESTORA ÎN PROCESUL DE ORIENTARE ȘCOLARĂ**

Ca demers educativ și ca practică educațională, activitățile de consiliere și orientare școlară și profesională se realizează pe mai multe căi:

1. în cadrul cabinetelor de asistență psihopedagogică din școli, prin activități de consiliere individuală și / sau consiliere de grup, a elevilor și părinților acestora, realizate de către profesorii consilieri școlari.

2. în cadrul curriculumului, prin orele de consiliere și orientare, de către profesorii diriginți;

3. prin proiectele dezvoltate de către diversele instituții educaționale în parteneriat cu comunitatea, care își asumă rolul consilierii tinerilor în privința carierei.

O orientare în carieră cât mai eficientă presupune un continuum de activități desfășurate de profesorii diriginți și de profesorii consilieri școlari. Aceștia informează permanent elevii/părinții, pe tot parcursul gimnaziului și cu precădere în clasele a VII-a și a VIII-a, despre studiile liceale (durata, filiere, profiluri, specializări), posibilitățile oferite de fiecare traseu educațional, posibilitățile ulterioare de dezvoltare profesională și inserție socială.



Anexa 1: Opțiunile declarate de elevi/învățămint liceal

Nr, crt	Limba de predare	Filiera	Profil	Bilingv	Intensiv	Domeniu / Specializare	Calificarea profesională	Opțiune 1	% din TOTAL elevi	Opțiune 2	Opțiune 3
<b>Colegiul Economic "Emanuil Gojdu" Hunedoara</b>								<b>49</b>		<b>70</b>	<b>102</b>
1	LRO	THN	SRV		ENG	Turism și alimentație	tehnician în turism	22	44,90	26	42
2	LRO	THN	SRV		ENG	Economic	tehnician în activități economice	11	22,45	24	34
3	LRO	THN	SRV		ENG	Comerț	tehnician în activități de comerț	16	32,65	20	26
<b>Colegiul Economic "Hermes" Petroșani</b>								<b>40</b>		<b>50</b>	<b>72</b>
4	LRO	THN	SRV		ENG	Turism și alimentație	tehnician în turism	18	45,00	22	36
5	LRO	THN	SRV			Comerț	tehnician în achiziții și contractări	3	7,50	12	14
6	LRO	THN	SRV			Economic	tehnician în activități economice	19	47,50	16	22
<b>Liceul Teoretic "Aurel Vlaicu" Orăștie</b>								<b>100</b>		<b>97</b>	<b>98</b>
7	LRO	TER	UMA			Filologie		34	34,00	32	24
8	LRO	TER	REA		INF	Matematică-informatică		31	31,00	9	16
9	LRO	TER	REA		ENG	Științe ale Naturii		16	16,00	23	10
10	LRO	TER	REA			Științe ale Naturii		16	16,00	24	28
11	LRO	TER	REA			Științe sociale		3	3,00	9	20
<b>Liceul Teoretic "Avram Iancu" Brad</b>								<b>103</b>		<b>98</b>	<b>80</b>
12	LRO	TER	REA			Științe ale Naturii		38	36,89	40	21
13	LRO	TER	REA		INF	Matematică-informatică		28	27,18	15	27
14	LRO	TER	UMA			Filologie		21	20,39	28	11
15	LRO	TER	UMA		ENG	Filologie		16	15,53	15	21
<b>Colegiul Național "Decebal" Deva</b>								<b>138</b>		<b>161</b>	<b>173</b>
16	LRO	TER	REA	ENG		Matematică-informatică		37	26,81	36	25
17	LRO	TER	REA	FRA		Matematică-informatică		5	3,62	7	14
18	LRO	TER	REA		INF	Matematică-informatică		13	9,42	22	17

Nr, crt	Limba de predare	Filiera	Profil	Bilingv	Intensiv	Domeniu / Specializare	Calificarea profesională	Opțiune 1	% din TOTAL elevi	Opțiune 2	Opțiune 3
19	LRO	TER	REA	ENG		Științe ale Naturii		43	31,16	40	46
20	LRO	TER	REA	GER		Științe ale Naturii		8	5,80	13	14
21	GER	TER	REA			Științe ale Naturii		11	7,97	9	9
22	LRO	TER	UMA	ENG		Filologie		19	13,77	29	40
23	LRO	TER	UMA	FRA		Filologie		2	1,45	5	8
<b>Liceul Teoretic "I,C, Brătianu" Hațeg</b>								<b>113</b>		<b>112</b>	<b>112</b>
24	LRO	TER	REA		ENG	Matematică-informatică		17	15,04	11	3
25	LRO	TER	REA		ENG	Științe ale Naturii		29	25,66	23	20
26	LRO	TER	UMA		ENG	Filologie		34	30,09	20	21
27	LRO	TER	UMA			Științe Sociale		16	14,16	35	25
28	LRO	THN	SRV			Turism și alimentație	tehnician în turism	10	8,85	13	27
29	LRO	THN	TEH			Electric	tehnician instalații electrice	7	6,19	10	16
<b>Colegiul Național "Iancu de Hunedoara" Hunedoara</b>								<b>151</b>		<b>141</b>	<b>116</b>
30	LRO	TER	REA		ENG	Matematică-informatică		40	26,49	27	20
31	LRO	TER	REA		INF	Matematică-informatică		26	17,22	22	12
32	LRO	TER	REA		ENG	Științe ale Naturii		38	25,17	32	22
33	LRO	TER	UMA			Științe sociale		14	9,27	17	24
34	LRO	TER	UMA	ENG		Filologie		33	21,85	43	38
<b>Colegiul Național "Mihai Eminescu" Petroșani</b>								<b>154</b>		<b>129</b>	<b>138</b>
35	LRO	TER	REA			Matematică-informatică		52	33,77	33	31
36	LRO	TER	REA			Științe ale Naturii		48	31,17	37	47
37	LRO	TER	UMA		ENG	Filologie		52	33,77	41	45
38	LRO	TER	UMA		LFR	Filologie		2	1,30	18	15

Nr, crt	Limba de predare	Filiera	Profil	Bilingv	Intensiv	Domeniu / Specializare	Calificarea profesională	Opțiune 1	% din TOTAL elevi	Opțiune 2	Opțiune 3
<b>Colegiul Național de Informatică "Carmen Sylva" Petroșani</b>								<b>84</b>		<b>107</b>	<b>65</b>
39	LRO	TER	REA		INF	Matematică-informatică		31	36,90	34	19
40	LRO	TER	REA			Științe ale Naturii		28	33,33	39	22
41	LRO	TER	UMA			Științe Sociale		25	29,76	34	24
<b>Liceul Teoretic "Traian Lalescu" Hunedoara</b>								<b>74</b>		<b>85</b>	<b>71</b>
42	LRO	TER	REA		INF	Matematică-informatică		14	18,92	14	18
43	LRO	TER	REA			Științe ale Naturii		25	33,78	25	22
44	LRO	TER	UMA		ENG	Filologie		27	36,49	40	28
45	LRO	TER	REA			Matematică-informatică		8	10,81	6	3
<b>Colegiul Național Pedagogic "Regina Maria" Deva</b>								<b>150</b>		<b>157</b>	<b>164</b>
46	LRO	TER	REA			Matematică-informatică		28	18,67	21	45
47	LRO	TER	UMA		ENG	Filologie		43	28,67	53	44
48	LRO	TER	UMA			Științe Sociale		33	22,00	36	45
49	LRO	VOC	PED			Educator-puericultur		5	3,33	17	5
50	LRO	VOC	PED			Instructor de educație extrașcolară		3	2,00	7	5
51	LRO	VOC	PED			Învățători-educatoare		38	25,33	23	20
<b>Liceul cu Program Sportiv "Cetate" Deva</b>								<b>79</b>		<b>43</b>	<b>29</b>
52	LRO	VOC	SPO			Sportiv	instructor sportiv	79	100,00	43	29
<b>Liceul Tehnologic "Mihai Viteazu" Vulcan</b>								<b>72</b>		<b>76</b>	<b>79</b>
53	LRO	TER	REA		ENG	Matematică-informatică		14	19,44	11	10
54	LRO	TER	REA		ENG	Științe ale Naturii		10	13,89	28	15
55	LRO	TER	UMA		ENG	Filologie		27	37,50	22	29
56	LRO	THN	SRV			Turism și alimentație	tehnician în turism	8	11,11	10	20
57	LRO	THN	TEH			Mecanică	tehnician transporturi	13	18,06	5	5

Nr, crt	Limba de predare	Filiera	Profil	Bilingv	Intensiv	Domeniu / Specializare	Calificarea profesională	Opțiune 1	% din TOTAL elevi	Opțiune 2	Opțiune 3
<b>Liceul Tehnologic "Transilvania" Deva</b>								<b>26</b>		<b>39</b>	<b>45</b>
58	LRO	THN	TEH			Electric	tehnician electrician electronist auto	4	15,38	24	13
59	LRO	THN	TEH	ENG/ITA		Electronică automatizări	tehnician de telecomunicații	6	23,08	5	13
60	LRO	THN	TEH			Mecanică	tehnician transporturi	16	61,54	10	19
<b>Colegiul Tehnic "Constantin Brâncuși" Petrița</b>								<b>48</b>		<b>47</b>	<b>50</b>
61	LRO	TER	REA			Matematică-informatică		6	12,50	4	7
62	LRO	TER	REA			Științe ale Naturii		8	16,67	17	14
63	LRO	TER	UMA			Filologie		27	56,25	13	12
64	LRO	THN	SRV			Economic	tehnician în activități economice	3	6,25	10	10
65	LRO	THN	TEH			Electronică automatizări	Tehnician operator tehnică de calcul	4	8,33	3	7
<b>Liceul Tehnologic "Matei Corvin" Hunedoara</b>								<b>11</b>		<b>6</b>	<b>13</b>
66	LRO	THN	TEH			Mecanică	tehnician transporturi	4	36,36	4	6
67	LRO	VOC	SPO			Sportiv	instructor sportiv	7	63,64	2	7
<b>Colegiul Tehnic „Dimitrie Leonida” Petroșani</b>								<b>13</b>		<b>9</b>	<b>12</b>
68	LRO	THN	TEH			Mecanică	tehnician proiectant CAD	4	30,77	5	8
69	LRO	VOC	SPO			Sportiv	instructor sportiv	9	69,23	4	4
<b>Liceul Tehnologic Agricol "Al, Borza" Geoagiu</b>								<b>22</b>		<b>15</b>	<b>12</b>
70	LRO	THN	RES			Agricultură	tehnician veterinar	4	18,18	3	3
71	LRO	THN	RES			Silvic	Tehnician în silvicultură și exploatarea forestieră	5	22,73	4	2
72	LRO	THN	SRV			Turism și alimentație	Tehnician în turism	4	18,18	4	6
73	LRO	THN	SRV			Economic	tehnician în activități economice	9	40,91	4	1
<b>Liceul Tehnologic de Transport Feroviar "Anghel Saligny" Simeria</b>								<b>45</b>		<b>32</b>	<b>27</b>
74	LRO	TER	UMA			Filologie		21	46,67	7	13
75	LRO	THN	TEH			Electromecanică	tehnician electromecanic	10	22,22	15	6
76	LRO	THN	TEH			Mecanică	tehnician proiectant CAD	14	31,11	10	8

Nr, crt	Limba de predare	Filiera	Profil	Bilingv	Intensiv	Domeniu / Specializare	Calificarea profesională	Opțiune 1	% din TOTAL elevi	Opțiune 2	Opțiune 3
<b>Liceul Tehnologic Energetic "Dragomir Hurmuzescu" Deva</b>								<b>13</b>		<b>14</b>	<b>33</b>
77	LRO	TEN	TEH			Mecanică	Tennician mecatronist	3	23,08	5	11
78	LRO	THN	TEH			Mecanică	tehnician proiectant CAD	4	30,77	5	13
79	LRO	THN	TEH			Producție media	tehnician multimedia	6	46,15	4	9
<b>Liceul de Arte "Sigismund Toduță" Deva</b>								<b>84</b>		<b>94</b>	<b>64</b>
80	LRO	VOC	ART			Arhitectură, arte ambientale și design		26	30,95	38	26
81	LRO	VOC	ART			Arte plastice și decorative		23	27,38	36	22
82	LRO	VOC	ART			Muzică		35	41,67	20	16
<b>Liceul Tehnologic "Constantin Bursan" Hunedoara</b>								<b>3</b>		<b>3</b>	<b>6</b>
83	LRO	THN	TEH			Electronică automatizări	Tehnician electronist	3	100,00	1	4
84	LRO	THN	RES			Protecția mediului	tehnician ecolog și protecția calității mediului	0	0,00	2	2
<b>Liceul Tehnologic "Crișan" Crișcior</b>								<b>5</b>		<b>2</b>	<b>7</b>
85	LRO	THN	SRV			Turism și alimentație	Tehnician în industria alimentară	5	100,00	2	7
<b>Liceul Tehnologic "Grigore Moisi" Deva</b>								<b>4</b>		<b>16</b>	<b>35</b>
86	LRO	THN	SRV		ENG	Economic	tehnician în activități economice	2	50,00	6	19
87	LRO	THN	SRV		LFR	Turism și alimentație	tehnician în turism	2	50,00	10	16
<b>Liceul Tehnologic "Nicolaus Olahus" Orăștie</b>								<b>5</b>		<b>6</b>	<b>4</b>
88	LRO	THN	RES			Protecția mediului	tehnician ecolog și protecția calității mediului	3	60,00	0	3
89	LRO	THN	SRV			Turism și alimentație	Tehnician în turism	2	40,00	6	1
<b>Liceul Tehnologic "Ovid Densușianu" Călan</b>								<b>13</b>		<b>13</b>	<b>20</b>
90	LRO	TER	UMA			Filologie		3	23,08	4	9
91	LRO	TER	UMA			Științe sociale		7	53,85	5	3
92	LRO	THN	TEH			Construcții, instalații și lucrări publice	Tehnician desenator pentru construcții și instalații	1	7,69	2	4
93	LRO	THN	TEH			Electromecanică	Tehnician electromecanic	2	15,38	2	4

Nr, crt	Limba de predare	Filierea	Profil	Bilingv	Intensiv	Domeniu / Specializare	Calificarea profesională	Opțiune 1	% din TOTAL elevi	Opțiune 2	Opțiune 3
<b>Liceul Tehnologic "Rețezat" Uricani</b>								<b>20</b>		<b>9</b>	<b>11</b>
94	LRO	THN	SRV		ENG	Turism și alimentație	tehnician în turism	20	100,00	9	11
<b>Liceul Tehnologic Lupeni</b>								<b>9</b>		<b>10</b>	<b>14</b>
95	LRO	THN	SRV			Turism și alimentație	tehnician în turism	6	66,67	3	12
96	LRO	THN	TEH			Mecanică	Tehnician mecatronist	3	33,33	7	2
<b>Liceul Teoretic "Mircea Eliade" Lupeni</b>								<b>94</b>		<b>90</b>	<b>83</b>
97	LRO	TER	REA		ENG	Matematică-informatică		28	29,79	26	33
98	LRO	TER	REA			Științe ale Naturii		25	26,60	47	16
99	LRO	TER	UMA			Științe Sociale		41	43,62	17	34
<b>Liceul Teoretic "Silviu Dragomir" Ilia</b>								<b>23</b>		<b>18</b>	<b>13</b>
100	LRO	TER	REA			Matematică-informatică		10	43,48	7	6
101	LRO	TER	UMA			Filologie		13	56,52	11	7
<b>Liceul Teoretic "Teglas Gabor" Deva</b>								<b>15</b>		<b>17</b>	<b>14</b>
102	MGR	TER	REA			Matematică-informatică		6	40,00	3	6
103	MGR	TER	UMA			Filologie		6	40,00	9	1
104	MGR	THN	SRV			Turism și alimentație	tehnician în turism	3	20,00	5	7
<b>Seminarul Teologic Ortodox "Sfânta Ecaterina" Prislop</b>								<b>0</b>		<b>1</b>	<b>1</b>
105	LRO	VOC	TEO			Teologie ortodoxă		0		1	1
<b>Liceul Teoretic Ghelari</b>								<b>0</b>		<b>1</b>	<b>1</b>
106	LRO	TER	REA		LFR	Matematică-informatică		0		0	1

Anexa 2: Opțiunile declarate de elevi/învățământ profesional

Unitatea școlară/ Domeniul de formare profesională	Calificarea profesională de nivel 3	Opțiune 1	% din TOTAL elevi	Opțiune 2	Opțiune 3
<b>1. Colegiul Economic "Hermes" Petroșani</b>		<b>19</b>		<b>19</b>	<b>28</b>
Turism și alimentație	Bucătar	11	57,89	8	4
	Ospătar (chelner) vânzător în unități de alimentație	6	31,58	1	6
	Cofetar-patiser	1	5,26	5	12
	Lucrător hotelier	1	5,26	5	6
<b>2. Colegiul Tehnic "Constantin Brâncuși" Petrila</b>		<b>6</b>		<b>3</b>	<b>3</b>
Electromecanică	Electromecanic utilaje și instalații industriale	4	66,67	3	2
Comerț	Comerciant-vânzător	2	33,33	0	1
<b>3. Liceul Tehnologic "Dimitrie Leonida" Petroșani</b>		<b>15</b>		<b>20</b>	<b>16</b>
Estetica și igiena corpului omenesc	Frizer, coafor, manichiurist, pedichiurist	6	40,00	7	2
Industria textilă și pielărie	Confecționar produse textile	0	0,00	4	4
Mecanică	Mecanic auto	9	60,00	9	10
<b>4. Liceul Tehnologic "Matei Corvin" Hunedoara</b>		<b>14</b>		<b>19</b>	<b>16</b>
Mecanică	Mecanic auto	7	50,00	8	8
	Sudor	0	0,00	5	3
	Strungar	0	0,00	0	1
	Oțelar	1	7,14	0	2
	Laminorist	1	7,14	0	0
Electromecanică	Electromecanic utilaje și instalații industriale	5	35,71	6	2
<b>5. Liceul Tehnologic "Mihai Viteazu" Vulcan</b>		<b>12</b>		<b>12</b>	<b>19</b>
Electromecanică	Electromecanic utilaje și instalații industriale	4	33,33	3	4
Electronică-automatizări	Electronist aparate și echipamente	0	0,00	2	1
Industria textilă și pielărie	Confecționar produse textile	5	41,67	2	3
Mecanică	Mecanic auto	3	25,00	5	11

Anexa 2: Opțiunile declarate de elevi/învățământ profesional

Unitatea școlară/ Domeniul de formare profesională	Calificarea profesională de nivel 3	Opțiune 1	% din TOTAL elevi	Opțiune 2	Opțiune 3
<b>6. Liceul Tehnologic "Transilvania" Deva</b>		<b>20</b>		<b>26</b>	<b>24</b>
Mecanică	Mecanic auto	13	65,00	20	15
Electromecanică	Electromecanic utilaje și instalații industriale	7	35,00	6	9
<b>7. Liceul Tehnologic Agricol "Al. Borza" Geoagiu</b>		<b>4</b>		<b>8</b>	<b>24</b>
Agricoltura	Horticultor	3	75,00	3	15
	Zootehnist	1	25,00	5	9
<b>8. Liceul Tehnologic de Transport Feroviar "Anghel Saligny" Simeria</b>		<b>8</b>		<b>5</b>	<b>3</b>
Mecanică	Sudor	3	38	1	0
	Strungar	5	63	4	3
<b>9. Liceul Tehnologic Energetic "Dragomir Hurmuzescu" Deva</b>		<b>18</b>		<b>16</b>	<b>25</b>
Construcții, instalații și lucrări publice	Zidar-pietrar-tencuitor	2	11,11	0	2
Estetica și igiena corpului omenesc	Frizer, coafor, manichiurist, pedichiurist	5	27,78	3	4
Industria textilă și pielărie	Confectioner produse textile	0	0,00	1	3
Mecanică	Mecanic auto	8	44,44	9	7
	Mecanic echipamente hidraulice și pneumatice	1	5,56	2	5
	Operator la mașini cu comandă numerică	2	11,11	1	4
<b>10. Liceul Tehnologic "Constantin Bursan" Hunedoara</b>		<b>26</b>		<b>31</b>	<b>36</b>
Construcții, instalații și lucrări publice	Instalator tehnico-sanitar și de gaze	5	19,23	9	2
	Fierar-betonist montator prefabricate	3	11,54	1	2
Electromecanică	Electromecanic utilaje și instalații industriale	4	15,38	6	6
Estetica și igiena corpului omenesc	Frizer, coafor, manichiurist, pedichiurist	4	15,38	3	8
Mecanică	Sculer matrițer	1	3,85	2	2
	Operator la mașini cu comandă numerică	1	3,85	1	4
	Sudor	6	23,08	5	8
	Constructor-montator de structuri metalice	2	7,69	4	4



Anexa 2: Opțiunile declarate de elevi/învățământ profesional

Unitatea școlară/ Domeniul de formare profesională	Calificarea profesională de nivel 3	Opțiune 1	% din TOTAL elevi	Opțiune 2	Opțiune 3
<b>11. Colegiul Economic "Emanuil Gojdu" Hunedoara</b>		<b>13</b>		<b>18</b>	<b>19</b>
Turism și alimentație	Bucătar	11	85	10	13
	Ospătar (chelner) vânzător în unități de alimentație	2	15	8	6
<b>12. Liceul Tehnologic "Crișan" Crișcior</b>		<b>9</b>		<b>8</b>	<b>11</b>
Turism și alimentație	Bucătar	3	33,33	3	3
Mecanică	Mecanic auto	5	55,56	2	6
	Mecanic, utilaje și instalații industriale	1	11,11	3	2
<b>13. Liceul Tehnologic "Grigore Moisil" Deva</b>		<b>26</b>		<b>31</b>	<b>31</b>
Comerț	Comerciant-vânzător	1	3,85	3	7
Estetica și igiena corpului omenesc	Frizer, coafor, manichiurist, pedichiurist	10	38,46	10	8
Industria alimentară	Cofetar-patiser	7	26,92	3	3
	Bucătar-patiser-preparator produse făinoase	1	3,85	6	4
Turism și alimentație	Bucătar	5	19,23	5	4
	Ospătar (chelner) vânzător în unități de alimentație	2	7,69	4	5
<b>14. Liceul Tehnologic "Nicolaus Olahus" Orăștie</b>		<b>15</b>		<b>14</b>	<b>14</b>
Chimie industrială	Operator industria de medicamente și produse cosmetice	8	53,33	4	4
Industria textilă și pielărie	Confectioner articole din piele și înlocuitori	0	0,00	7	6
Mecanică	Frezor-rabotor-mortezor	7	46,67	3	4
<b>15. Liceul Tehnologic "Ovid Densușianu" Călan</b>		<b>25</b>		<b>10</b>	<b>5</b>
Mecanică	Mecanic auto	25	100,00	10	5
<b>16. Liceul Teoretic "I.C. Brătianu" Hațeg</b>		<b>4</b>		<b>4</b>	<b>5</b>
Turism și alimentație	Lucrător hotelier	4	100,00	4	5
<b>17. Liceul Tehnologic "Retezat" Uricani</b>		<b>10</b>		<b>7</b>	<b>8</b>
Turism și alimentație	Ospătar (chelner) vânzător în unități de alimentație	6	60,00	3	5
Fabricarea produselor din lemn	Tâmplar universal	4	40,00	4	3

Anexa 2: Opțiunile declarate de elevi/învățământ profesional

Unitatea școlară/ Domeniul de formare profesională	Calificarea profesională de nivel 3	Opțiune 1	% din TOTAL elevi	Opțiune 2	Opțiune 3
<b>18. Liceul Tehnologic Lupeni</b>		<b>16</b>		<b>12</b>	<b>4</b>
Electric	Electrician exploatare joasă tensiune	6	37,50	10	1
Mecanică	Mecanic auto	10	62,50	2	3
<b>19. Liceul Teoretic "Silviu Dragomir" Ilia</b>		<b>18</b>		<b>14</b>	<b>8</b>
Mecanică	Mecanic auto	14	77,78	6	1
Turism și alimentație	Ospătar (chelner) vânzător în unități de alimentație	4	22,22	8	7
<b>20. Liceul Teoretic Ghelari</b>		<b>2</b>		<b>0</b>	<b>1</b>
Turism și alimentație	Ospătar (chelner) vânzător în unități de alimentație	2	100,00	0	1

**Anexa 3: Prima opțiune (învățământ liceal) declarată de elevi după școlile de proveniență**

Nr.crt.	Unitatea școlară de proveniență a elevilor	Număr elevi/opțiune 1	%
<b>1. COLEGIUL ECONOMIC „HERMES” PETROȘANI</b>		<b>39</b>	
1.	ȘCOALA GIMNAZIALĂ ION GHEORGHE DUCA PETROȘANI	10	25,64
2.	ȘCOALA GIMNAZIALĂ SFÂNTA VARVARA ANINOASA.	7	17,95
3.	COLEGIUL TEHNIC CONSTANTIN BRÂNCUȘI PETRILA	6	15,38
4.	COLEGIUL NAȚIONAL DE INFORMATICĂ CARMEN SYLVA PETROSANI	4	10,26
5.	LICEUL TEHNOLOGIC DIMITRIE LEONIDA PETROȘANI	3	7,69
6.	ȘCOALA GIMNAZIALĂ NR. 7 PETROȘANI	3	7,69
7.	LICEUL TEHNOLOGIC RETEZAT URICANI	2	5,13
8.	ȘCOALA GIMNAZIALĂ ION DESIDERIU SÂRBU PETRILA	2	5,13
9.	LICEUL TEHNOLOGIC MIHAI VITEAZU VULCAN	1	2,56
10.	ȘCOALA GIMNAZIALĂ NR. 6 VULCAN	1	2,56
<b>2. COLEGIUL ECONOMIC EMANUIL GOJDU HUNEDOARA</b>		<b>49</b>	
1.	COLEGIUL ECONOMIC EMANUIL GOJDU HUNEDOARA	16	32,65
2.	ȘCOALA GIMNAZIALĂ NR. 2 HUNEDOARA	13	26,53
3.	COLEGIUL NAȚIONAL IANCU DE HUNEDOARA	6	12,24
4.	ȘCOALA GIMNAZIALĂ NR. 1 HUNEDOARA	6	12,24
5.	COLEGIUL NAȚIONAL MIHAI EMINESCU PETROȘANI	3	6,12
6.	LICEUL TEHNOLOGIC OVID DENSUȘIANU CĂLAN	2	4,08
7.	LICEUL TEORETIC TRAIAN LALESCU HUNEDOARA	2	4,08
8.	LICEUL TEORETIC GHELARI	1	2,04
<b>3. COLEGIUL NAȚIONAL DECEBAL DEVA</b>		<b>138</b>	
1	COLEGIUL NAȚIONAL DECEBAL DEVA	54	39,13
2	ȘCOALA GIMNAZIALĂ ANDREI SAGUNA DEVA	15	10,87
3	LICEUL TEHNOLOGIC ENERGETIC DRAGOMIR HURMUZESCU DEVA	14	10,14
4	COLEGIUL NAȚIONAL PEDAGOGIC REGINA MARIA DEVA	10	7,25
5	LICEUL TEHNOLOGIC OVID DENSUȘIANU CĂLAN	6	4,35
6	LICEUL TEHNOLOGIC TRANSILVANIA DEVA	5	3,62
7	ȘCOALA GIMNAZIALĂ MIRCEA SÂNTIMBREANU BRAD	5	3,62
8	ȘCOALA GIMNAZIALĂ DOMINIC STANCA ORĂȘTIE	4	2,90
9	LICEUL TEORETIC SILVIU DRAGOMIR ILIA	3	2,17
10	ȘCOALA GIMNAZIALĂ CERTEJU DE SUS	3	2,17
11	LICEUL DE ARTE SIGISMUND TODUȚĂ DEVA	2	1,45
12	LICEUL TEHNOLOGIC AGRICOL ALEXANDRU BORZA GEOAGIU	2	1,45
13	LICEUL TEHNOLOGIC CRIȘAN CRIȘCIOR	2	1,45
14	COLEGIUL NAȚIONAL IANCU DE HUNEDOARA	1	0,72
15	COLEGIUL TEHNIC CONSTANTIN BRÂNCUȘI PETRILA	1	0,72
16	LICEUL TEHNOLOGIC DE TRANSPORT FEROVIAR ANGHIEL SALIGNY SIMERIA	1	0,72
17	LICEUL TEHNOLOGIC MATEI CORVIN HUNEDOARA	1	0,72
18	LICEUL TEORETIC AUREL VLAICU ORĂȘTIE	1	0,72
19	LICEUL TEORETIC I.C. BRĂTIANU HAȚEG	1	0,72
20	ȘCOALA GIMNAZIALĂ AVRAM IANCU BAI A DE CRIȘ	1	0,72
21	ȘCOALA GIMNAZIALĂ BĂIȚA	1	0,72
22	ȘCOALA GIMNAZIALĂ BRETEA ROMÂNĂ	1	0,72

23	ȘCOALA GIMNAZIALĂ CONSTANTIN DAICOVICIU BERIU	1	0,72
24	ȘCOALA GIMNAZIALĂ HOREA, CLOȘCA ȘI CRIȘAN BRAD	1	0,72
25	ȘCOALA GIMNAZIALĂ NR. 1 HUNEDOARA	1	0,72
26	ȘCOALA GIMNAZIALĂ VEȚEL	1	0,72
<b>4. COLEGIUL NAȚIONAL IANCU DE HUNEDOARA</b>		<b>151</b>	
1	COLEGIUL NAȚIONAL IANCU DE HUNEDOARA	71	47,02
2	COLEGIUL ECONOMIC EMANUIL GOJDU HUNEDOARA	30	19,87
3	LICEUL TEHNOLOGIC OVID DENSUȘIANU CĂLAN	13	8,61
4	ȘCOALA GIMNAZIALĂ NR. 1 HUNEDOARA	10	6,62
5	ȘCOALA GIMNAZIALĂ NR. 2 HUNEDOARA	9	5,96
6	LICEUL TEHNOLOGIC MATEI CORVIN HUNEDOARA	6	3,97
7	LICEUL TEHNOLOGIC TRANSILVANIA DEVA	2	1,32
8	ȘCOALA GIMNAZIALĂ ANDREI SAGUNA DEVA	2	1,32
9	ȘCOALA GIMNAZIALĂ BOSOROD	2	1,32
10	LICEUL TEORETIC I.C. BRĂȚIANU HAȚEG	1	0,66
11	LICEUL TEORETIC TRAIAN LALESCU HUNEDOARA	1	0,66
12	ȘCOALA GIMNAZIALĂ BRETEA ROMÂNĂ	1	0,66
13	ȘCOALA GIMNAZIALĂ DENSUS	1	0,66
14	ȘCOALA GIMNAZIALĂ LUNCA CERNII DE JOS	1	0,66
15	ȘCOALA GIMNAZIALĂ RÂU DE MORI	1	0,66
<b>5. COLEGIUL NAȚIONAL MIHAI EMINESCU PETROȘANI</b>		<b>154</b>	
1	COLEGIUL NAȚIONAL MIHAI EMINESCU PETROȘAN	49	31,82
2	ȘCOALA GIMNAZIALĂ ION GHEORGHE DUCA PETROȘANI	47	30,52
3	ȘCOALA GIMNAZIALĂ NR. 4 VULCAN	18	11,69
4	LICEUL TEHNOLOGIC MIHAI VITEAZU VULCAN	8	5,19
5	ȘCOALA GIMNAZIALĂ NR. 7 PETROȘANI	7	4,55
6	COLEGIUL NAȚIONAL DE INFORMATICĂ CARMEN SYLVA PETROSANI	6	3,90
7	ȘCOALA GIMNAZIALĂ NR. 6 VULCAN	5	3,25
8	ȘCOALA GIMNAZIALĂ SFÂNTA VARVARA ANINOASA	4	2,60
9	LICEUL TEORETIC MIRCEA ELIADE LUPENI	3	1,95
10	ȘCOALA GIMNAZIALĂ NR. 3 LUPENI	3	1,95
11	ȘCOALA GIMNAZIALĂ ION DESIDERIU SÂRBU PETRILA	2	1,30
12	COLEGIUL TEHNIC CONSTANTIN BRÂNCUȘI PETRILA	1	0,65
13	ȘCOALA GIMNAZIALĂ BĂNIȚA	1	0,65
<b>6. COLEGIUL NAȚIONAL DE INFORMATICĂ CARMEN SYLVA PETROSANI</b>		<b>31</b>	
1	ȘCOALA GIMNAZIALĂ ION GHEORGHE DUCA PETROȘANI	14	45,16
2	COLEGIUL NAȚIONAL DE INFORMATICĂ CARMEN SYLVA PETROSANI	4	12,90
3	ȘCOALA GIMNAZIALĂ NR. 7 PETROȘANI	3	9,68
4	COLEGIUL NAȚIONAL MIHAI EMINESCU PETROȘANI	2	6,45
5	COLEGIUL TEHNIC CONSTANTIN BRÂNCUȘI PETRILA	2	6,45
6	LICEUL TEHNOLOGIC DIMITRIE LEONIDA PETROȘANI	2	6,45
7	LICEUL TEHNOLOGIC MIHAI VITEAZU VULCAN	2	6,45
8	ȘCOALA GIMNAZIALĂ BĂNIȚA	1	3,23
9	ȘCOALA GIMNAZIALĂ PETROS BARU	1	3,23
<b>7. COLEGIUL NAȚIONAL PEDAGOGIC „REGINA MARIA” DEVA</b>		<b>150</b>	
1	COLEGIUL NAȚIONAL PEDAGOGIC REGINA MARIA DEVA	44	29,33
2	LICEUL TEHNOLOGIC ENERGETIC DRAGOMIR HURMUZESCU DEVA	25	16,67
3	LICEUL TEHNOLOGIC OVID DENSUȘIANU CĂLAN	11	7,33

4	ȘCOALA GIMNAZIALĂ ANDREI SAGUNA DEVA	10	6,67
5	ȘCOALA GIMNAZIALĂ ȘOIMUȘ	6	4,00
6	LICEUL TEHNOLOGIC DE TRANSPORT FERROVIAR ANGHIEL SALIGNY SIMERIA	5	3,33
7	LICEUL TEHNOLOGIC TRANSILVANIA DEVA	5	3,33
8	COLEGIUL NAȚIONAL IANCU DE HUNEDOARA	4	2,67
9	LICEUL DE ARTE SIGISMUND TODUȚĂ DEVA	4	2,67
10	ȘCOALA GIMNAZIALĂ BĂIȚA	4	2,67
11	ȘCOALA GIMNAZIALĂ CERTEJU DE SUS	4	2,67
12	ȘCOALA GIMNAZIALĂ HOREA, CLOȘCA ȘI CRIȘAN BRAD	4	2,67
13	ȘCOALA GIMNAZIALĂ MIRCEA SÂNTIMBREANU BRAD	4	2,67
14	LICEUL CU PROGRAM SPORTIV CETATE DEVA	3	2,00
15	ȘCOALA GIMNAZIALĂ DOMINIC STANCA ORĂȘTIE	3	2,00
16	ȘCOALA GIMNAZIALĂ VEȚEL	2	1,33
17	COLEGIUL ECONOMIC EMANUIL GOJDU HUNEDOARA	1	0,67
18	LICEUL TEHNOLOGIC MATEI CORVIN HUNEDOARA	1	0,67
19	LICEUL TEHNOLOGIC RETEZAT URICANI	1	0,67
20	ȘCOALA GIMNAZIALĂ AVRAM IANCU BAIA DE CRIS	1	0,67
21	ȘCOALA GIMNAZIALĂ BRETEA ROMÂNĂ	1	0,67
22	ȘCOALA GIMNAZIALĂ DOBRA	1	0,67
23	ȘCOALA GIMNAZIALĂ LUNCA CERNII DE JOS	1	0,67
24	ȘCOALA GIMNAZIALĂ NR. 2 HUNEDOARA	1	0,67
25	ȘCOALA GIMNAZIALĂ PETROS BARU	1	0,67
26	ȘCOALA GIMNAZIALĂ RÂU DE MORI	1	0,67
27	ȘCOALA GIMNAZIALĂ ROMOS	1	0,67
28	ȘCOALA GIMNAZIALĂ ZAM	1	0,67
<b>8. COLEGIUL "CONSTANTIN BRÂNCUȘI" PETRILA</b>		<b>48</b>	
1	COLEGIUL TEHNIC CONSTANTIN BRÂNCUȘI PETRILA	40	83,33
2	COLEGIUL NAȚIONAL MIHAI EMINESCU PETROȘANI	3	6,25
3	ȘCOALA GIMNAZIALĂ ION DESIDERIU SÂRBU PETRILA	3	6,25
4	LICEUL TEHNOLOGIC DIMITRIE LEONIDA PETROȘANI	1	2,08
5	LICEUL TEHNOLOGIC MIHAI VITEAZU VULCAN	1	2,08
<b>9. LICEUL CU PROGRAM SPORTIV CETATE DEVA</b>		<b>80</b>	
1	LICEUL CU PROGRAM SPORTIV CETATE DEVA	26	32,50
2	ȘCOALA GIMNAZIALĂ NR. 3 LUPENI	7	8,75
3	COLEGIUL NAȚIONAL PEDAGOGIC REGINA MARIA DEVA	5	6,25
4	LICEUL DE ARTE SIGISMUND TODUȚĂ DEVA	3	3,75
5	LICEUL TEHNOLOGIC TRANSILVANIA DEVA	3	3,75
6	ȘCOALA GIMNAZIALĂ ANDREI SAGUNA DEVA	3	3,75
7	ȘCOALA GIMNAZIALĂ BĂIȚA	3	3,75
8	ȘCOALA GIMNAZIALĂ CERTEJU DE SUS	3	3,75
9	ȘCOALA GIMNAZIALĂ DOMINIC STANCA ORĂȘTIE	3	3,75
10	COLEGIUL ECONOMIC EMANUIL GOJDU HUNEDOARA	2	2,50
11	COLEGIUL NAȚIONAL DE INFORMATICĂ CARMEN SYLVA PETROSANI	2	2,50
12	LICEUL TEHNOLOGIC DE TRANSPORT FERROVIAR ANGHIEL SALIGNY SIMERIA	2	2,50
13	LICEUL TEHNOLOGIC ENERGETIC DRAGOMIR HURMUZESCU DEVA	2	2,50
14	LICEUL TEHNOLOGIC OVID DENSUȘIANU CĂLAN	2	2,50
15	ȘCOALA GIMNAZIALĂ DOCTOR AUREL VLAD ORĂȘTIE	2	2,50
16	LICEUL TEHNOLOGIC AGRICOL ALEXANDRU BORZA GEOAGIU	1	1,25
17	LICEUL TEHNOLOGIC MIHAI VITEAZU VULCAN	1	1,25

18	LICEUL TEORETIC I.C. BRĂTIANU HAȚEG	1	1,25
19	LICEUL TEORETIC TRAIAN LALESCU HUNEDOARA	1	1,25
20	ȘCOALA GIMNAZIALĂ ION DESIDERIU SÂRBU PETRILA	1	1,25
21	ȘCOALA GIMNAZIALĂ NR. 2 HUNEDOARA	1	1,25
22	ȘCOALA GIMNAZIALĂ NR. 6 VULCAN	1	1,25
23	ȘCOALA GIMNAZIALĂ NR. 7 PETROȘANI	1	1,25
24	ȘCOALA GIMNAZIALĂ SFÂNTA VARVARA ANINOASA.	1	1,25
25	ȘCOALA GIMNAZIALĂ VAȚA DE JOS	1	1,25
26	ȘCOALA GIMNAZIALĂ ZAM	1	1,25
27	COLEGIUL NAȚIONAL DECEBAL DEVA	1	1,25
<b>10. LICEUL DE ARTE „SIGISMUND TODUȚĂ” DEVA</b>		<b>84</b>	
1	LICEUL DE ARTE SIGISMUND TODUȚĂ DEVA	27	32,14
2	ȘCOALA GIMNAZIALĂ DOMINIC STANCA ORĂȘTIE	6	7,14
3	LICEUL TEHNOLOGIC ENERGETIC DRAGOMIR HURMUZESCU DEVA	5	5,95
4	LICEUL TEHNOLOGIC TRANSILVANIA DEVA	4	4,76
5	COLEGIUL NAȚIONAL IANCU DE HUNEDOARA	3	3,57
6	COLEGIUL NAȚIONAL MIHAI EMINESCU PETROȘANI	3	3,57
7	COLEGIUL ECONOMIC EMANUIL GOJDU HUNEDOARA	3	3,57
9	LICEUL TEORETIC I.C. BRĂTIANU HAȚEG	3	3,57
10	LICEUL TEORETIC TRAIAN LALESCU HUNEDOARA	3	3,57
11	ȘCOALA GIMNAZIALĂ HOREA, CLOȘCA ȘI CRIȘAN BRAD	3	3,57
12	COLEGIUL NAȚIONAL PEDAGOGIC REGINA MARIA DEVA	2	2,38
13	LICEUL TEHNOLOGIC OVID DENSUȘIANU CĂLAN	2	2,38
14	ȘCOALA GIMNAZIALĂ ANDREI SAGUNA DEVA	2	2,38
15	ȘCOALA GIMNAZIALĂ DENSUS	2	2,38
16	COLEGIUL NAȚIONAL DECEBAL DEVA	1	1,19
17	LICEUL TEHNOLOGIC CRIȘAN CRIȘCIOR	1	1,19
18	LICEUL TEHNOLOGIC MATEI CORVIN HUNEDOARA	1	1,19
19	LICEUL TEORETIC GHELARI	1	1,19
10	ȘCOALA GIMNAZIALĂ BĂIȚA	1	1,19
11	ȘCOALA GIMNAZIALĂ BOSOROD	1	1,19
12	ȘCOALA GIMNAZIALĂ DOBRA	1	1,19
13	ȘCOALA GIMNAZIALĂ HĂRĂU	1	1,19
14	ȘCOALA GIMNAZIALĂ ION BUTEANU BUCEȘ	1	1,19
15	ȘCOALA GIMNAZIALĂ ION DESIDERIU SÂRBU PETRILA	1	1,19
16	ȘCOALA GIMNAZIALĂ ION GHEORGHE DUCA PETROȘANI	1	1,19
17	ȘCOALA GIMNAZIALĂ MIRCEA SÂNTIMBREANU BRAD	1	1,19
18	ȘCOALA GIMNAZIALĂ NR. 4 VULCAN	1	1,19
19	ȘCOALA GIMNAZIALĂ PETROS BARU	1	1,19
20	ȘCOALA GIMNAZIALĂ RAPOLTU MARE	1	1,19
21	ȘCOALA GIMNAZIALĂ VEȚEL	1	1,19
<b>11. LICEUL TEHNOLOGIC MIHAI VITEAZU VULCAN</b>		<b>72</b>	
1	LICEUL TEHNOLOGIC MIHAI VITEAZU VULCAN	40	55,56
2	ȘCOALA GIMNAZIALĂ NR. 6 VULCAN	14	19,44
3	ȘCOALA GIMNAZIALĂ NR. 4 VULCAN	9	12,50
4	LICEUL TEORETIC MIRCEA ELIADE LUPENI	3	4,17
5	ȘCOALA GIMNAZIALĂ SFÂNTA VARVARA ANINOASA.	3	4,17
6	ȘCOALA GIMNAZIALĂ NR. 3 LUPENI	2	2,78
7	LICEUL TEHNOLOGIC RETEZAT URICANI	1	1,39

<b>12. LICEUL TEHNOLOGIC „C-TIN BURSAN” HUNEDOARA</b>			<b>3</b>
1	ȘCOALA GIMNAZIALĂ NR. 1 HUNEDOARA	2	66,67
2	ȘCOALA GIMNAZIALĂ NR. 2 HUNEDOARA	1	33,33
<b>13.LICEUL TEHNOLOGIC CRIȘAN CRIȘCIOR</b>			<b>5</b>
1	ȘCOALA GIMNAZIALĂ ION BUTEANU BUCEȘ	2	40,00
2	COLEGIUL ECONOMIC EMANUIL GOJDU HUNEDOARA	1	20,00
3	LICEUL TEHNOLOGIC CRIȘAN CRIȘCIOR	1	20,00
4	ȘCOALA GIMNAZIALĂ HOREA, CLOȘCA ȘI CRIȘAN BRAD	1	20,00
<b>14. LICEUL TEHNOLOGIC DIMITRIE LEONIDA PETROȘANI</b>			<b>21</b>
1	ȘCOALA GIMNAZIALĂ ION DESIDERIU SÂRBU PETRILA	8	38,10
2	LICEUL TEHNOLOGIC DIMITRIE LEONIDA PETROȘANI	6	28,57
3	ȘCOALA GIMNAZIALĂ NR. 7 PETROȘANI	3	14,29
4	ȘCOALA GIMNAZIALĂ SFÂNTA VARVARA ANINOASA.	2	9,52
5	LICEUL TEHNOLOGIC RETEZAT URICANI	1	4,76
6	ȘCOALA GIMNAZIALĂ BĂNIȚA	1	4,76
<b>15. LICEUL TEHNOLOGIC MATEI CORVIN HUNEDOARA</b>			<b>11</b>
1	LICEUL TEHNOLOGIC OVID DENSUȘIANU CĂLAN	3	27,27
2	LICEUL TEHNOLOGIC MATEI CORVIN HUNEDOARA	3	27,27
3	ȘCOALA GIMNAZIALĂ NR. 1 HUNEDOARA	2	18,18
4	LICEUL TEORETIC GHELARI	1	9,09
5	ȘCOALA GIMNAZIALĂ DENSUS	1	9,09
6	ȘCOALA GIMNAZIALĂ NR. 2 HUNEDOARA	1	9,09
<b>16. LICEUL TEHNOLOGIC „NICOLAUS OLAHUS” ORĂȘTIE</b>			<b>5</b>
1	ȘCOALA GIMNAZIALĂ DOCTOR AUREL VLAD ORĂȘTIE	2	40,00
2	ȘCOALA GIMNAZIALĂ DOMINIC STANCA ORĂȘTIE	2	40,00
3	LICEUL TEHNOLOGIC AGRICOL ALEXANDRU BORZA GEOAGIU	1	20,00
<b>17. LICEUL TEHNOLOGIC OVID DENSUȘIANU CĂLAN</b>			<b>13</b>
1	LICEUL TEHNOLOGIC OVID DENSUȘIANU CĂLAN	12	92,31
2	ȘCOALA GIMNAZIALĂ BOȘOROD	1	7,69
<b>18. LICEUL TEHNOLOGIC „RETEZAT” URICANI</b>			<b>20</b>
1	LICEUL TEHNOLOGIC „RETEZAT” URICANI	20	100,00
<b>19. LICEUL TEHNOLOGIC AGRICOL ALEXANDRU BORZA GEOAGIU</b>			<b>22</b>
1	LICEUL TEHNOLOGIC AGRICOL ALEXANDRU BORZA GEOAGIU	16	72,73
2	LICEUL TEHNOLOGIC DE TRANSPORT FERROVIAR ANGHIEL SALIGNY SIMERIA	2	9,09
4	ȘCOALA GIMNAZIALĂ BĂIȚA	1	4,55
5	ȘCOALA GIMNAZIALĂ DOCTOR AUREL VLAD ORĂȘTIE	1	4,55
6	ȘCOALA GIMNAZIALĂ ROMOS	1	4,55
7	ȘCOALA GIMNAZIALĂ VĂLIȘOARA	1	4,55
<b>20. LICEUL TEHNOLOGIC DE TRANSPORT FERROVIAR ANGHIEL SALIGNY SIMERIA</b>			<b>45</b>
1	LICEUL TEHNOLOGIC DE TRANSPORT FERROVIAR ANGHIEL SALIGNY SIMERIA	42	93,33
2	COLEGIUL ECONOMIC EMANUIL GOJDU HUNEDOARA	1	2,22
3	ȘCOALA GIMNAZIALĂ DOMINIC STANCA ORĂȘTIE	1	2,22
4	ȘCOALA GIMNAZIALĂ RÂU DE MORI	1	2,22
<b>21. LICEUL TEHNOLOGIC ENERGETIC DRAGOMIR HURMUZESCU DEVA</b>			<b>13</b>

1	LICEUL TEHNOLOGIC ENERGETIC DRAGOMIR HURMUZESCU DEVA	5	38,46
2	LICEUL DE ARTE SIGISMUND TODUȚĂ DEVA	3	23,08
4	LICEUL CU PROGRAM SPORTIV CETATE DEVA	1	7,69
5	LICEUL TEORETIC SILVIU DRAGOMIR ILIA	1	7,69
6	ȘCOALA GIMNAZIALĂ DOBRA	1	7,69
7	ȘCOALA GIMNAZIALĂ DOCTOR AUREL VLAD ORĂȘTIE	1	7,69
8	ȘCOALA GIMNAZIALĂ ȘOIMUȘ	1	7,69
<b>22. LICEUL TEHNOLOGIC LUPENI</b>		9	
1	LICEUL TEORETIC MIRCEA ELIADE LUPENI	6	66,67
2	LICEUL TEHNOLOGIC RETEZAT URICANI	2	22,22
3	ȘCOALA GIMNAZIALĂ NR. 3 LUPENI	1	11,11
<b>23. LICEUL TEHNOLOGIC TRANSILVANIA DEVA</b>		26	
1	COLEGIUL NAȚIONAL PEDAGOGIC REGINA MARIA DEVA	3	11,54
2	LICEUL TEHNOLOGIC TRANSILVANIA DEVA	4	15,38
3	ȘCOALA GIMNAZIALĂ BĂIȚA	3	11,54
4	ȘCOALA GIMNAZIALĂ RAPOLTU MARE	3	11,54
5	ȘCOALA GIMNAZIALĂ DOBRA	2	7,69
6	ȘCOALA GIMNAZIALĂ DOMINIC STANCA ORĂȘTIE	2	7,69
7	LICEUL TEHNOLOGIC DE TRANSPORT FERVIAR ANGHEL SALIGNY SIMERIA	1	3,85
8	LICEUL TEHNOLOGIC ENERGETIC DRAGOMIR HURMUZESCU DEVA	1	3,85
9	LICEUL TEORETIC I.C. BRĂȚIANU HAȚEG	1	3,85
10	LICEUL TEORETIC SILVIU DRAGOMIR ILIA	1	3,85
11	ȘCOALA GIMNAZIALĂ HOREA, CLOȘCA ȘI CRIȘAN BRAD	1	3,85
12	ȘCOALA GIMNAZIALĂ ION BUTEANU BUCEȘ	1	3,85
13	ȘCOALA GIMNAZIALĂ OHABA	1	3,85
14	ȘCOALA GIMNAZIALĂ SÂNTĂMĂRIA-ORLEA	1	3,85
15	ȘCOALA GIMNAZIALĂ ZAM	1	3,85
<b>24. LICEUL TEORETIC AUREL VLAICU ORĂȘTIE</b>		100	
1	ȘCOALA GIMNAZIALĂ DOCTOR AUREL VLAD ORĂȘTIE	28	28,00
2	LICEUL TEORETIC AUREL VLAICU ORĂȘTIE	21	21,00
3	ȘCOALA GIMNAZIALĂ DOMINIC STANCA ORĂȘTIE	20	20,00
4	ȘCOALA GIMNAZIALĂ CONSTANTIN DAICOVICIU BERIU	14	14,00
5	ȘCOALA GIMNAZIALĂ ROMOS	8	8,00
6	ȘCOALA GIMNAZIALĂ HADRIAN DAICOVICIU ORĂȘTIOARA DE SUS	7	7,00
7	LICEUL TEHNOLOGIC AGRICOL ALEXANDRU BORZA GEOAGIU	2	2,00
<b>25. Liceul Teoretic "Avram Iancu" Brad</b>		103	
1	ȘCOALA GIMNAZIALĂ HOREA, CLOȘCA ȘI CRIȘAN BRAD	37	35,92
2	ȘCOALA GIMNAZIALĂ MIRCEA SÂNTIMBREANU BRAD	28	27,18
3	ȘCOALA GIMNAZIALĂ ION BUTEANU BUCEȘ	13	12,62
4	ȘCOALA GIMNAZIALĂ AVRAM IANCU BAI A DE CRIȘ	11	10,68
5	ȘCOALA GIMNAZIALĂ VAȚA DE JOS	7	6,80
6	LICEUL TEHNOLOGIC CRIȘAN CRIȘCIOR	5	4,85
7	ȘCOALA GIMNAZIALĂ VĂLIȘOARA	2	1,94
<b>26. LICEUL TEORETIC GHELARI</b>		4	
1	LICEUL TEORETIC GHELARI	4	4,00
<b>27. LICEUL TEORETIC „I.C. BRĂȚIANU” HAȚEG</b>		113	
1	LICEUL TEORETIC I.C. BRĂȚIANU HAȚEG	59	52,21



2	ȘCOALA GIMNAZIALĂ PUI	15	13,27
3	ȘCOALA GIMNAZIALĂ BRETEA ROMÂNĂ	11	9,73
4	ȘCOALA GIMNAZIALĂ PETROS BARU	9	7,96
5	ȘCOALA GIMNAZIALĂ SÂNTĂMĂRIA-ORLEA	7	6,19
6	ȘCOALA GIMNAZIALĂ RÂU DE MORI	4	3,54
7	ȘCOALA GIMNAZIALĂ DENSUS	3	2,65
8	ȘCOALA GIMNAZIALĂ RĂCHITOVA	3	2,65
9	ȘCOALA GIMNAZIALĂ SARMIZEGETUSA	2	1,77
<b>28. LICEUL TEORETIC „MIRCEA ELIADE” LUPENI</b>		<b>94</b>	
1	LICEUL TEORETIC MIRCEA ELIADE LUPENI	40	42,55
2	ȘCOALA GIMNAZIALĂ NR. 3 LUPENI	31	32,98
3	LICEUL TEHNOLOGIC RETEZAT URICANI	12	12,77
4	ȘCOALA GIMNAZIALĂ NR. 4 VULCAN	8	8,51
5	LICEUL TEHNOLOGIC MIHAI VITEAZU VULCAN	3	3,19
<b>29. LICEUL TEORETIC „SILVIU DRAGOMIR” ILIA</b>		<b>23</b>	
1	ȘCOALA GIMNAZIALĂ DOBRA	11	47,83
2	LICEUL TEORETIC SILVIU DRAGOMIR ILIA	11	47,83
3	ȘCOALA GIMNAZIALĂ VISCA	1	4,35
<b>30. LICEUL TEORETIC „TEGLAS GABOR” DEVA</b>		<b>15</b>	
1	LICEUL TEORETIC TEGLAS GABOR DEVA	14	93,33
2	LICEUL TEORETIC MIRCEA ELIADE LUPENI	1	6,67
<b>31. LICEUL TEORETIC TRAIAN LALESCU HUNEDOARA</b>		<b>74</b>	
1	LICEUL TEORETIC TRAIAN LALESCU HUNEDOARA	32	43,24
2	ȘCOALA GIMNAZIALĂ NR. 2 HUNEDOARA	11	14,86
3	COLEGIUL ECONOMIC EMANUIL GOJDU HUNEDOARA	9	12,16
4	COLEGIUL NAȚIONAL IANCU DE HUNEDOARA	8	10,81
5	LICEUL TEHNOLOGIC MATEI CORVIN HUNEDOARA	5	6,76
6	LICEUL TEHNOLOGIC OVID DENSUȘIANU CĂLAN	5	6,76
7	ȘCOALA GIMNAZIALĂ BOSOROD	2	2,70
8	ȘCOALA GIMNAZIALĂ BRETEA ROMÂNĂ	1	1,35
9	ȘCOALA GIMNAZIALĂ NR. 1 HUNEDOARA	1	1,35

Anexa 4: Prima opțiune (învățământ profesional) declarată de elevi după școlile de proveniență

Nr. crt.	Unitatea școlară de proveniență a elevilor	Număr elevi	%
<b>1</b>	<b>Colegiul Economic "Emanuil Gojdu" Hunedoara</b>	<b>13</b>	
1	LICEUL TEHNOLOGIC MATEI CORVIN HUNEDOARA	4	30,77
2	ȘCOALA GIMNAZIALĂ TELIUCU INFERIOR	3	23,08
3	ȘCOALA GIMNAZIALĂ NR. 1 HUNEDOARA	2	15,38
4	LICEUL TEHNOLOGIC OVID DENSUȘIANU CĂLAN	1	7,69
5	LICEUL TEHNOLOGIC TRANSILVANIA DEVA	1	7,69
6	LICEUL TEORETIC TRAIAN LALESCU HUNEDOARA	1	7,69
7	ȘCOALA GIMNAZIALĂ BRETEA ROMÂNĂ	1	7,69
<b>2</b>	<b>Colegiul Economic "Hermes" Petroșani</b>	<b>19</b>	
1	ȘCOALA GIMNAZIALĂ NR. 7 PETROȘANI	5	26,32
2	ȘCOALA GIMNAZIALĂ NR. 3 LUPENI	2	10,53
3	ȘCOALA GIMNAZIALĂ ION GHEORGHE DUCA PETROȘANI	1	5,26
4	ȘCOALA GIMNAZIALĂ SFÂNTA VARVARA ANINOASA.	1	5,26
<b>3.</b>	<b>Colegiul Tehnic "Constantin Brâncuși" Petrila</b>	<b>6</b>	
1	COLEGIUL TEHNIC CONSTANTIN BRÂNCUȘI PETRILA	3	50,00
2	COLEGIUL NAȚIONAL MIHAI EMINESCU PETROȘANI	1	16,67
3	LICEUL TEHNOLOGIC MIHAI VITEAZU VULCAN	1	16,67
4	ȘCOALA GIMNAZIALĂ ION DESIDERIU SÂRBU PETRILA	1	16,67
<b>4.</b>	<b>Liceul Tehnologic "Constantin Bursan" Hunedoara</b>	<b>26</b>	
1	ȘCOALA GIMNAZIALĂ NR. 1 HUNEDOARA	10	38,46
2	ȘCOALA GIMNAZIALĂ NR. 2 HUNEDOARA	6	23,08
3	LICEUL TEHNOLOGIC MATEI CORVIN HUNEDOARA	4	15,38
4	ȘCOALA GIMNAZIALĂ TELIUCU INFERIOR	3	11,54
5	ȘCOALA GIMNAZIALĂ DENSUS	2	7,69
6	LICEUL TEORETIC I.C. BRĂȚIANU HAȚEG	1	3,85
<b>5.</b>	<b>Liceul Tehnologic "Crișan" Crișcior</b>	<b>9</b>	
1	ȘCOALA GIMNAZIALĂ VAȚA DE JOS	3	33,33
2	ȘCOALA GIMNAZIALĂ HOREA, CLOȘCA ȘI CRIȘAN BRAD	2	22,22
3	ȘCOALA GIMNAZIALĂ ION BUTEANU BUCEȘ	2	22,22
4	LICEUL TEHNOLOGIC OVID DENSUȘIANU CĂLAN	1	11,11
5	ȘCOALA GIMNAZIALĂ MIRCEA SÂNTIMBREANU BRAD	1	11,11
<b>6.</b>	<b>Liceul Tehnologic "Dimitrie Leonida" Petroșani</b>	<b>15</b>	
1	ȘCOALA GIMNAZIALĂ NR. 7 PETROȘANI	3	20,00
2	COLEGIUL NAȚIONAL CARMEN SYLVA PETROSANI	2	13,33
3	COLEGIUL NAȚIONAL MIHAI EMINESCU PETROȘANI	1	6,67
4	COLEGIUL TEHNIC CONSTANTIN BRÂNCUȘI PETRILA	1	6,67
5	LICEUL TEHNOLOGIC DIMITRIE LEONIDA PETROȘANI	1	6,67
6	LICEUL TEORETIC MIRCEA ELIADE LUPENI	1	6,67
7	ȘCOALA GIMNAZIALĂ BĂNIȚA	1	6,67
8	ȘCOALA GIMNAZIALĂ DOMINIC STANCA ORĂȘTIE	1	6,67
9	ȘCOALA GIMNAZIALĂ ION GHEORGHE DUCA PETROȘANI	1	6,67
10	ȘCOALA GIMNAZIALĂ NR. 6 VULCAN	1	6,67

11	ȘCOALA GIMNAZIALĂ PETROS BARU	1	6,67
12	ȘCOALA GIMNAZIALĂ RĂCHITOVA	1	6,67
<b>7.</b>	<b>Liceul Tehnologic "Grigore Moisil" Deva</b>	<b>26</b>	
1	ȘCOALA GIMNAZIALĂ CERTEJU DE SUS	5	19,23
2	ȘCOALA GIMNAZIALĂ VEȚEL	4	15,38
3	LICEUL DE ARTE SIGISMUND TODUȚĂ DEVA	3	11,54
4	LICEUL TEHNOLOGIC TRANSILVANIA DEVA	3	11,54
5	ȘCOALA GIMNAZIALĂ DOCTOR AUREL VLAD ORĂȘTIE	3	11,54
6	LICEUL TEHNOLOGIC ENERGETIC DRAGOMIR HURMUZESCU DEVA	2	7,69
7	ȘCOALA GIMNAZIALĂ DOMINIC STANCA ORĂȘTIE	2	7,69
8	LICEUL TEHNOLOGIC OVID DENSUȘIANU CĂLAN	1	3,85
9	ȘCOALA GIMNAZIALĂ RAPOLTU MARE	1	3,85
10	ȘCOALA GIMNAZIALĂ ȘOIMUȘ	1	3,85
11	ȘCOALA GIMNAZIALĂ VĂLIȘOARA	1	3,85
<b>8.</b>	<b>Liceul Tehnologic "Matei Corvin" Hunedoara</b>	<b>14</b>	
1	ȘCOALA GIMNAZIALĂ NR. 2 HUNEDOARA	4	28,57
2	ȘCOALA GIMNAZIALĂ DENSUS	2	14,29
3	ȘCOALA GIMNAZIALĂ LUNCA CERNII DE JOS	2	14,29
4	ȘCOALA GIMNAZIALĂ NR. 1 HUNEDOARA	2	14,29
5	COLEGIUL ECONOMIC EMANUIL GOJDU HUNEDOARA	1	7,14
6	ȘCOALA GIMNAZIALĂ RĂCHITOVA	1	7,14
7	ȘCOALA GIMNAZIALĂ RÂU DE MORI	1	7,14
8	ȘCOALA GIMNAZIALĂ VEȚEL	1	7,14
<b>9.</b>	<b>Liceul Tehnologic "Mihai Viteazu" Vulcan</b>	<b>12</b>	
1	ȘCOALA GIMNAZIALĂ NR. 6 VULCAN	9	75,00
2	ȘCOALA GIMNAZIALĂ NR. 4 VULCAN	2	16,67
3	LICEUL TEHNOLOGIC MIHAI VITEAZU VULCAN	1	8,33
<b>10.</b>	<b>Liceul Tehnologic "Nicolaus Olahus" Orăștie</b>	<b>15</b>	
1	ȘCOALA GIMNAZIALĂ DOCTOR AUREL VLAD ORĂȘTIE	6	40,00
2	ȘCOALA GIMNAZIALĂ CONSTANTIN DAICOVICIU BERIU	5	33,33
3	ȘCOALA GIMNAZIALĂ ROMOS	3	20,00
4	ȘCOALA GIMNAZIALĂ HADRIAN DAICOVICIU ORĂȘTIOARA DE SUS	1	6,67
<b>11.</b>	<b>Liceul Tehnologic "Ovid Densușianu" Călan</b>	<b>25</b>	
1	LICEUL TEHNOLOGIC OVID DENSUȘIANU CĂLAN	19	76,00
2	ȘCOALA GIMNAZIALĂ RÂU DE MORI	3	12,00
3	ȘCOALA GIMNAZIALĂ DOCTOR AUREL VLAD ORĂȘTIE	2	8,00
4	ȘCOALA GIMNAZIALĂ SARMIZEGETUSA	1	4,00
<b>12.</b>	<b>Liceul Tehnologic "Retezat" Uricani</b>	<b>10</b>	
1	LICEUL TEHNOLOGIC RETEZAT URICANI	8	80,00
2	LICEUL TEORETIC MIRCEA ELIADE LUPENI	2	20,00
<b>13.</b>	<b>Liceul Tehnologic "Transilvania" Deva</b>	<b>20</b>	
1	LICEUL DE ARTE SIGISMUND TODUȚĂ DEVA	5	25,00
2	ȘCOALA GIMNAZIALĂ ANDREI SAGUNA DEVA	2	10,00
3	ȘCOALA GIMNAZIALĂ BĂIȚA	2	10,00
4	ȘCOALA GIMNAZIALĂ HADRIAN DAICOVICIU ORĂȘTIOARA DE SUS	2	10,00
5	ȘCOALA GIMNAZIALĂ HĂRĂU	2	10,00

6	LICEUL CU PROGRAM SPORTIV CETATE DEVA	1	5,00
7	LICEUL TEHNOLOGIC DE TRANSPORT FERROVIAR ANGHIEL SALIGNY SIMERIA	1	5,00
8	LICEUL TEHNOLOGIC ENERGETIC DRAGOMIR HURMUZESCU DEVA	1	5,00
9	LICEUL TEHNOLOGIC TRANSILVANIA DEVA	1	5,00
10	ȘCOALA GIMNAZIALĂ CERTEJU DE SUS	1	5,00
11	ȘCOALA GIMNAZIALĂ DOBRA	1	5,00
12	ȘCOALA GIMNAZIALĂ ȘOIMUȘ	1	5,00
<b>14.</b>	<b>Liceul Tehnologic Agricol "Al. Borza" Geoagiu</b>	<b>4</b>	
1	LICEUL TEHNOLOGIC AGRICOL ALEXANDRU BORZA GEOAGIU	4	100,00
<b>15.</b>	<b>Liceul Tehnologic de Transport Feroviar "Anghel Saligny" Simeria</b>	<b>8</b>	
1	LICEUL TEHNOLOGIC DE TRANSPORT FERROVIAR ANGHIEL SALIGNY SIMERIA	8	100,00
<b>16.</b>	<b>Liceul Tehnologic Energetic "Dragomir Hurmuzescu" Deva</b>	<b>18</b>	
1	LICEUL TEHNOLOGIC ENERGETIC DRAGOMIR HURMUZESCU DEVA	3	16,67
2	ȘCOALA GIMNAZIALĂ VEȚEL	3	16,67
3	LICEUL DE ARTE SIGISMUND TODUȚĂ DEVA	2	11,11
4	LICEUL TEHNOLOGIC TRANSILVANIA DEVA	2	11,11
5	ȘCOALA GIMNAZIALĂ ȘOIMUȘ	2	11,11
6	LICEUL TEHNOLOGIC OVID DENSUȘIANU CĂLAN	1	5,56
7	LICEUL TEORETIC I.C. BRĂȚIANU HAȚEG	1	5,56
8	LICEUL TEORETIC MIRCEA ELIADE LUPENI	1	5,56
9	ȘCOALA GIMNAZIALĂ ANDREI SAGUNA DEVA	1	5,56
10	ȘCOALA GIMNAZIALĂ DENSUS	1	5,56
11	ȘCOALA GIMNAZIALĂ VĂLIȘOARA	1	5,56
<b>17.</b>	<b>Liceul Tehnologic Lupeni</b>	<b>16</b>	
1	LICEUL TEORETIC MIRCEA ELIADE LUPENI	11	68,75
2	ȘCOALA GIMNAZIALĂ NR. 3 LUPENI	4	25,00
3	LICEUL TEHNOLOGIC RETEZAT URICANI	1	6,25
<b>18.</b>	<b>Liceul Teoretic "I.C. Brătianu" Hațeg</b>	<b>4</b>	
1	ȘCOALA GIMNAZIALĂ PETROS BARU	3	75,00
2	ȘCOALA GIMNAZIALĂ PUI	1	25,00
<b>19.</b>	<b>Liceul Teoretic "Silviu Dragomir" Ilia</b>	<b>18</b>	
1	ȘCOALA GIMNAZIALĂ ZAM	6	33,33
2	ȘCOALA GIMNAZIALĂ OHABA	5	27,78
3	LICEUL TEORETIC SILVIU DRAGOMIR ILIA	3	16,67
4	ȘCOALA GIMNAZIALĂ DOBRA	3	16,67
5	ȘCOALA GIMNAZIALĂ VISCA	1	5,56
<b>20.</b>	<b>Liceul Teoretic Ghelari</b>	<b>2</b>	
1	LICEUL TEORETIC GHELARI	2	100,00

## CONCLUZII:

Studiul evidențiază motivația elevilor de a-și continua studiile după clasa a VIII-a, exprimat într-un procent semnificativ (98,65%), ceea ce poate constitui un indicator al conștientizării importanței învățării și al educației în construirea viitorului.

Ca și în anii precedenți, cu diferențe ne semnificative din punct de vedere statistic, și în acest an școlar 2020-2021, elevii optează mai mult pentru filiera teoretică (61,64%) comparativ cu cea tehnologică (13,65%) sau cu cea vocațională (11,01%).

Învățământul profesional (13,07%) nu prezintă încă un interes vizibil în cadrul opțiunilor elevilor. Acest aspect poate fi consecință a unei promovări insuficiente a ofertei educaționale din partea liceelor care organizează învățământ profesional și profesional dual, a lipsei atractivității locurilor de muncă de pe piața muncii, a etichetării negative a statutului absolvenților de învățământ profesional etc. Scorul scăzut obținut de învățământul profesional printre opțiunile elevilor de clasa a VIII-a poate fi explicat și prin faptul că elevii care au participat la acest studiu au făcut-o în mod individual, de pe propriile dispozitive, deoarece cursurile se derulau online, nefiind prezenți la școală.

Balanța preferințelor pentru aproape jumătate dintre elevii care au ales filiera teoretică favorizează profilul real (42%), ceea ce susține tendințele internaționale de promovare a STEM (Science, Technology, Engineering, Math) și a noilor tehnologii din perspectiva meseriilor inedite pe care le vom practica în viitorul apropiat.

Numărul elevilor care își declară intenția de a nu continua studiile (16 elevi) este ne semnificativ, dar nu lipsit de importanță pentru profesorii diriginți și pentru consilierii școlari care au responsabilitatea de a iniția și implementa programe de orientare școlară și profesională.

Opiniile respondenților cu privire la alegerea traseului educațional se concentrează pe *potrivirea cu profilul vocațional* ceea ce arată un nivel semnificativ de înțelegere a cunoașterii de sine din partea elevilor în explorarea posibilităților de dezvoltare a carierei. Succesul în

educație și în carieră este generat dacă îți cunoști și dezvolti potențialul, astfel încât să crezi un echilibru între ceea ce știi că ești, ceea ce-ți place să faci și ceea ce vrei să faci. Alegerile exprimate de elevi sunt influențate, ca și în anii anteriori de următorii factori: *profilul ales este necesar pentru a practica profesia pe care doresc să o urmez, rezultatele școlare obținute în gimnaziu, prestigiul școlii, oportunitățile de pe piața muncii, apropierea școlii de casă.*

Familia este cel mai important factor în consultarea privind alegerea profilului și a unității de învățământ profesional pe care elevii doresc să o urmeze. Pe pozițiile următoare se situează profesorul diriginte și prietenii. În cazul elevilor care optează pentru liceu, prietenii reprezintă sursa de informare cu scorul cel mai ridicat, urmat de familie și profesorul diriginte. În ambele cazuri, consilierul școlar obține scoruri scăzute, deși cunoașterea profilului vocațional este considerat de majoritatea respondenților ca fiind un motiv important în alegerea traseului educațional.

83,79% dintre respondenții care optează pentru liceu și 77,86% dintre respondenții care optează pentru învățământ profesional susțin că sunt bine și foarte bine informați cu privire la ofertele unităților școlare, respectiv filierele, profilurile și specializările, calificările profesionale, ceea ce demonstrează preocuparea elevilor pentru informare, dar și eforturile unităților de învățământ de a-și promova ofertele educaționale.

Aspectele cele mai importante pentru reușita în carieră, în opinia elevilor constau în încrederea în sine, seriozitate și capacitatea de a lua decizii. Nu lipsesc o bună pregătire practică și teoretică.

Prin răspunsurile acordate, elevii arată că manifestă încredere în potențialul individual de reușită în ceea ce privește admiterea la liceul ales. 82,66% dintre elevi consideră în mare și foarte mare măsură că vor reuși să fie admiși la liceul ales.

Același optimism și încredere (88,99%) în potențialul propriu le regăsim la elevi, în ceea ce privește reușita în cariera pe care și-o doresc.

Având în vedere opțiunile școlare exprimate, precum și rezultatele la învățătură de până acum, intenia majorității elevilor care au optat pentru învățământ liceal este de a continua studiile în învățământul superior (59,85%), în timp ce 43,21% din elevii care au optat pentru învățământ profesional indică dorința de a-și găsi un loc de muncă.

Rezultatele studiului de față reprezintă urmarea unor serii de activități de orientare școlară și profesională, desfășurate de către profesorii consilieri școlari, cum ar fi:

1. derularea unor activități de autocunoaștere prin completarea unor chestionare de abilități cognitive, noncognitive și de interese;

2. cunoașterea profilului vocațional și a alternativelor educaționale, care a presupus participare a părinților și elevilor de clasa a VIII-a la întâlnirile de grup și/sau individuale cu profesorul consilier școlar în vederea analizei rezultatelor obținute la chestionarele aplicate pentru a lua cea mai bună decizie de orientare școlară. Părinții și elevii au fost informați cu privire la importanța traseului educațional pentru o carieră de succes și le-a fost prezentată oferta educațională propusă de unitățile de învățământ liceal și profesional din județul Hunedoara pentru anul școlar 2020-2021.

DIRECTOR,

Prof. Balaci Mihaela Carmen

